


# HAUSHALT 2026



GEMEINDE GRAINAU

LANDKREIS GARMISCH-PARTENKIRCHEN

-Internetfassung-





## ENTWURF

# Haushaltssatzung

der Gemeinde Grainau für  
das Haushaltsjahr 2026

Auf Grund von Art. 63 ff. der Gemeindeordnung erlässt die Gemeinde Grainau für das Haushaltsjahr 2026 folgende Haushaltssatzung:

### § 1

Der als Anlage beigefügte Haushaltsplan für das Haushaltsjahr 2026 wird hiermit festgesetzt; er schließt im Verwaltungshaushalt

in den Einnahmen und Ausgaben mit	13.440.800 €
--------------------------------------	--------------

und im Vermögenshaushalt

in den Einnahmen und Ausgaben mit	3.996.000 €
--------------------------------------	-------------

ab.

### § 2

Kreditaufnahmen für Investitionen und Investitionsförderungsmaßnahmen sind nicht vorgesehen.

### § 3

Verpflichtungsermächtigungen im Vermögenshaushalt werden nicht festgesetzt.

### § 4

Die Steuersätze (Hebesätze) für nachstehende Gemeindesteuern werden wie folgt festgesetzt:

1. Grundsteuer

- |   |           |
|---|-----------|
| a) für die land- und forstwirtschaftlichen Betriebe (A) | 500 v. H. |
| b) für die Grundstücke (B)                              | 510 v. H. |

2. Gewerbesteuer

380 v. H.

### § 5

Der Höchstbetrag der Kassenkredite zur rechtzeitigen Leistung von Ausgaben nach dem Haushaltsplan wird auf 3.000.000 € festgesetzt.

### § 6

Diese Haushaltssatzung tritt mit Wirkung vom 1. Januar 2026 in Kraft.

Grainau, den .....

(S)

Gemeinde Grainau

Märkl

1. Bürgermeister





# **Haushaltsvorbericht**

**Gemeinde Grainau**

**2026**





---

# HAUSHALTSVORBERICHT 2026



## GEMEINDE GRAINAU

### LANDKREIS GARMISCH-PARTENKIRCHEN



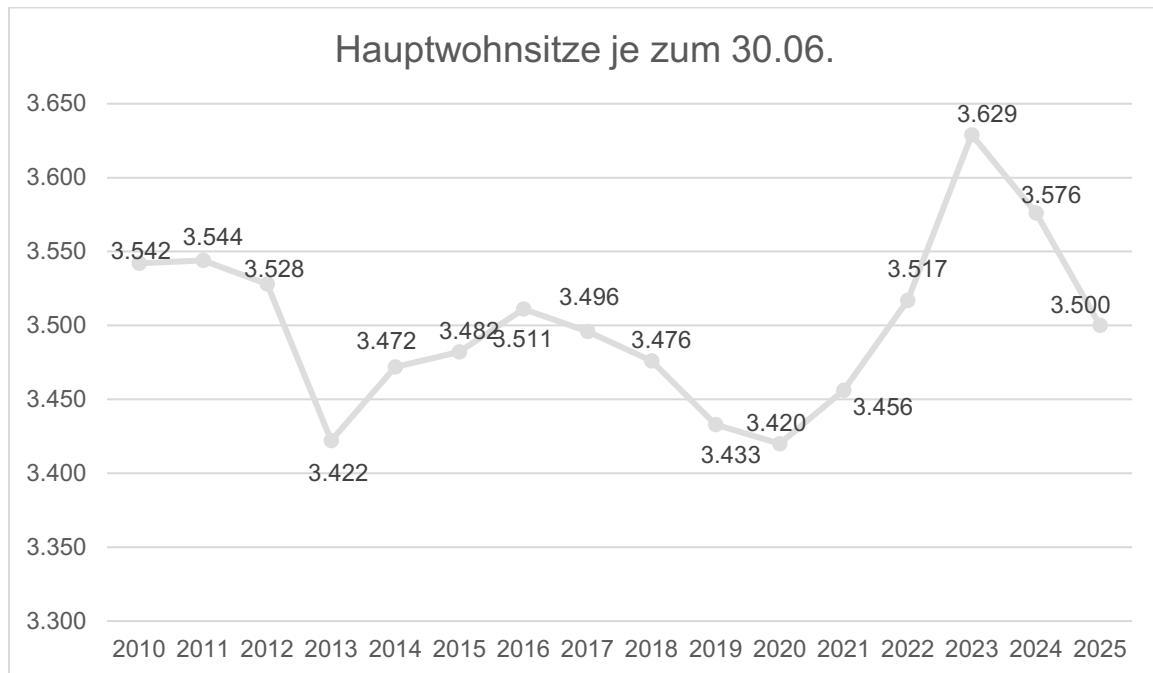
## Haushaltsvorbericht 2026

---

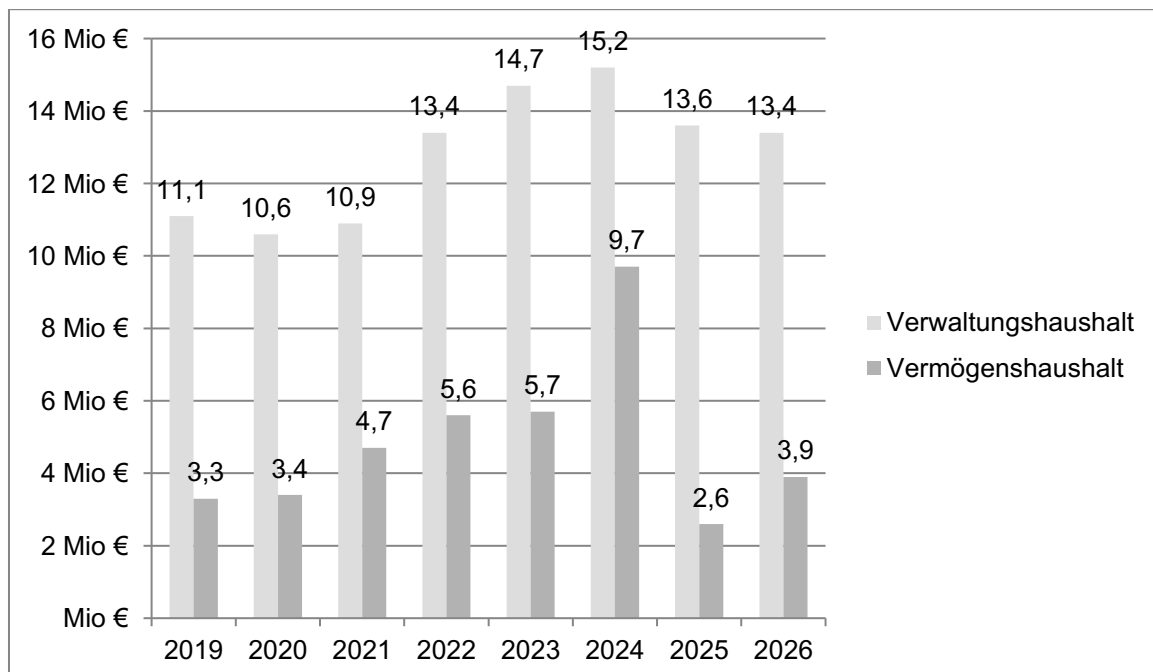
1 Überblick.....	3
1.1 Entwicklung der Gemeindebevölkerung seit 2009 .....	3
1.2 Entwicklung des Haushaltsvolumens .....	3
1.3 Entwicklung der wichtigsten Einnahmen und Ausgaben .....	4
1.4 Entwicklung der Gewerbesteuer.....	4
1.5 Entwicklung der Personalausgaben.....	5
1.6 Entwicklung des Kreisumlage-Hebesatzes .....	6
1.7 Entwicklung der Zuführung vom Verwaltungs- zum Vermögenshaushalt .....	6
1.8 Übersicht Steueraufkommen .....	7
2 Verwaltungshaushalt .....	8
2.1 Allgemeine Einnahmenentwicklung.....	8
2.2 Allgemeine Ausgabenentwicklung.....	8
2.2.1 Kreisumlage .....	9
2.2.2 Personalausgaben (Ring 40).....	9
2.2.3 Ring 50 und Ring 51 .....	9
3 Vermögenshaushalt.....	10
3.1. Zuführung zum Vermögenshaushalt .....	10
3.2 Geplante Investitionsmaßnahmen (Auszüge).....	10
3.2.1 Rathaus-Außenanlagen .....	10
3.2.2 Straßen- und Kanalbau Alspitzstraße/Stepbergweg.....	11
3.2.3 Kurhaus-Modernisierung und Machbarkeitsstudie .....	12
3.2.4 Sonstiges .....	15
3.2.5 Haushaltsausgabereste (HAR) aus 2025.....	15
4 Kostenrechnende Einrichtungen .....	15
4.1 Abwasserbeseitigung – UA 7000.....	15
4.2 Bestattungswesen – UA 7500 .....	15
4.3 BgA Wasserversorgung – UA 8151 .....	16
4.4 BgA Tourismus – UA 7900, 8602, 8611, 8612 .....	16
4.5 Weitere Betriebe gewerblicher Art (BgA) .....	16
5. Schuldendienst und Verschuldung, Bürgschaften .....	17
6. Rücklagen .....	17
7. Stellenplan.....	17
8. Abschließendes.....	17

# 1 ÜBERBLICK

## 1.1 ENTWICKLUNG DER GEMEINDEBEVÖLKERUNG SEIT 2009



## 1.2 ENTWICKLUNG DES HAUSHALTSVOLUMENS



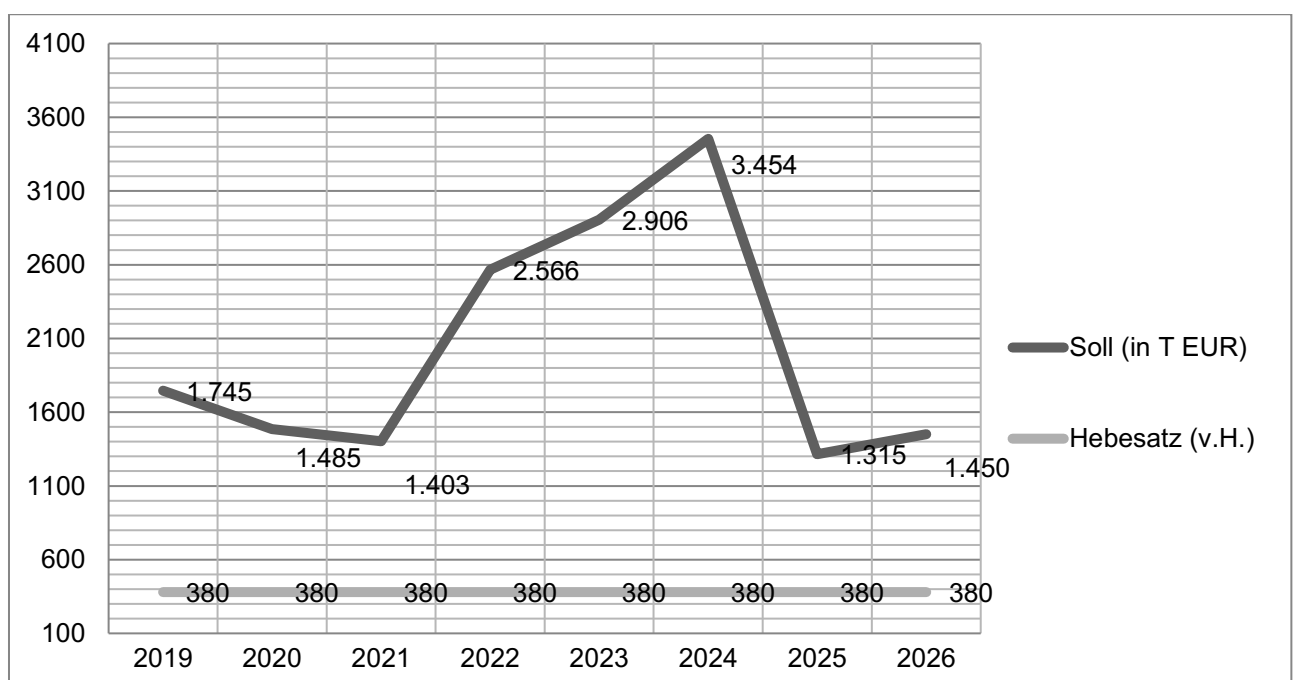
2019-2024: Jahresrechnungen; 2025-2026: Ansätze Haushaltspläne

## Haushaltsvorbericht 2026

## 1.3 ENTWICKLUNG DER WICHTIGSTEN EINNAHMEN UND AUSGABEN

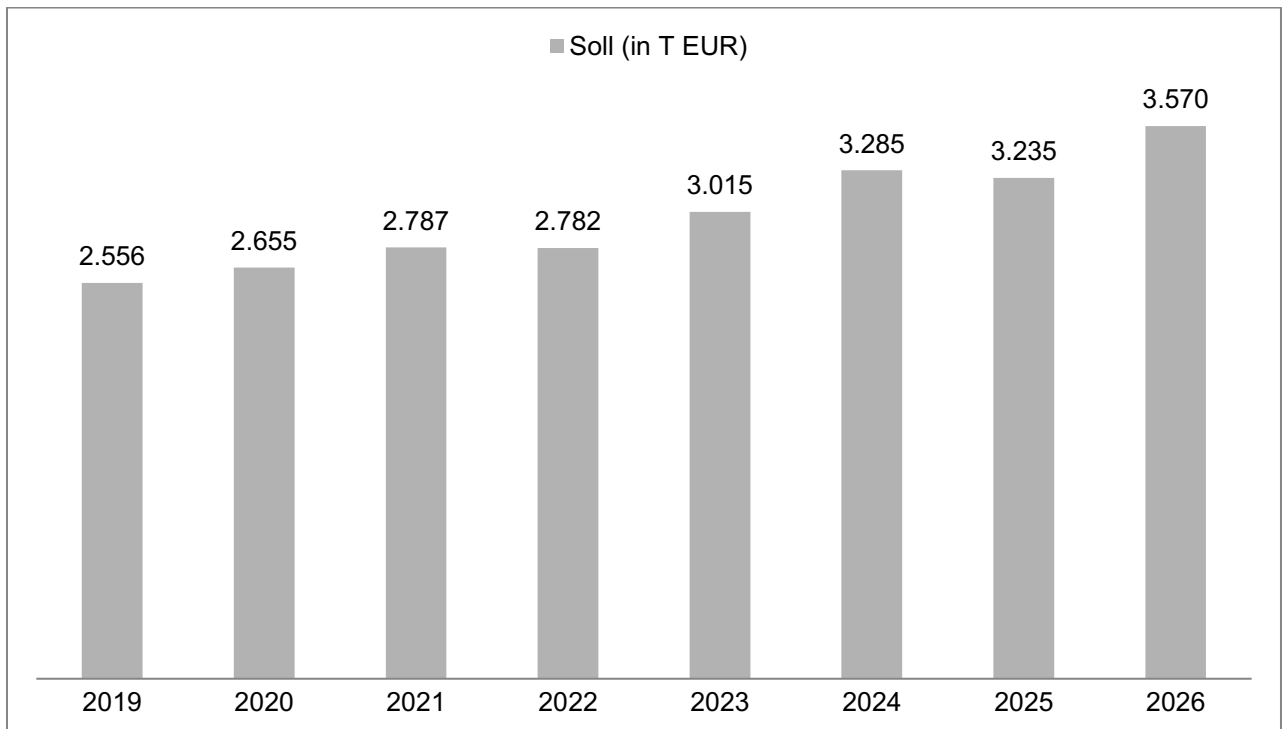
	in 1.000 Euro			
	Ansatz 2026	Ansatz 2025	Rechn.Erg. 2024	Rechn.Erg. 2023
<b>Einnahmen</b>				
Grundsteuer B	930	965	933	934
Gewerbesteuer	1.450	2.100	2.800	2.906
Einkommensteueranteil	2.346	2.260	2.133	2.111
Gemeindeanteil a.d. Umsatzsteuer	227	185	187	184
Zweitwohnungssteuer	330	325	321	336
Schlüsselzuweisungen	228	389	556	828
Kurbeitrag	1.762	1.728	1.728	1.735
Fremdenverkehrsbeitrag	750	725	525	611
Bade-/Saunagebühren	405	360	2.758	344
Mieten und Pachten	208	197	217	217
Parkraumbewirtschaftung	315	315	315	362
Kreditaufnahmen	0	0	2.200	785
<b>Ausgaben</b>				
Personal	3.570	3.389	3.320	3.015
Grundstücksunterhalt	156	158	140	184
Bewirtschaftungskosten	640	509	483	459
Fahrzeughaltung	142	151	160	114
Mieten und Pachten	135	202	183	167
Deckungsring "Kurverwaltung"	786	781	964	802
Betriebskostenförderung BayKiBiG	746	889	773	660
Kreisumlage	3.012	2.819	2.756	2.118
Zinsen (Kredit, Kontokorrent, Verwahr)	88	7	9	15

## 1.4 ENTWICKLUNG DER GEWERBESTEUER

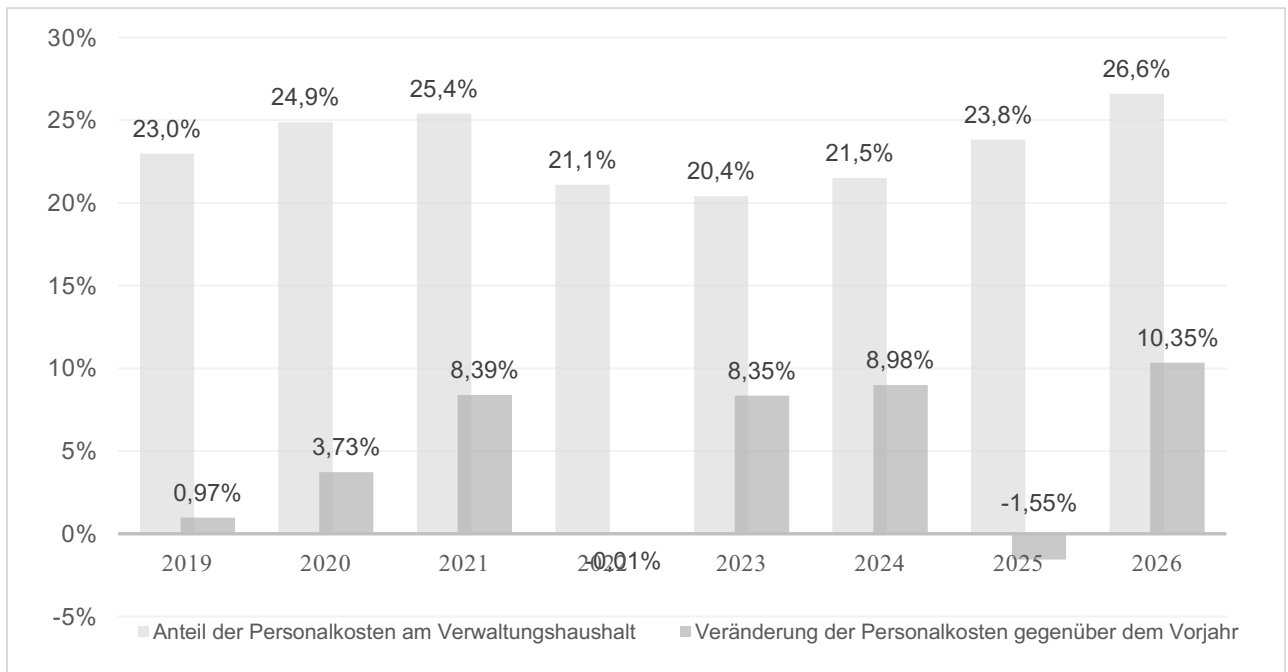




### 1.5 ENTWICKLUNG DER PERSONALAUSGABEN

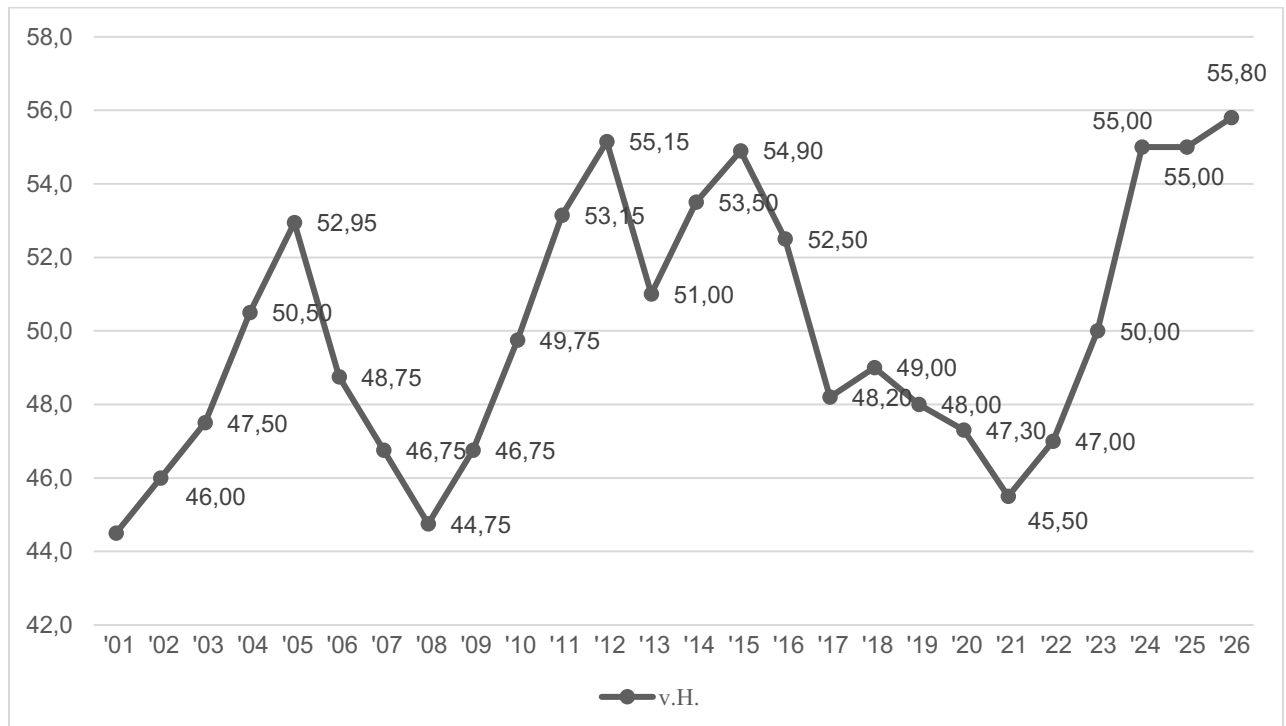


2016-2025: Jahresrechnungen; 2026: Haushaltsplan



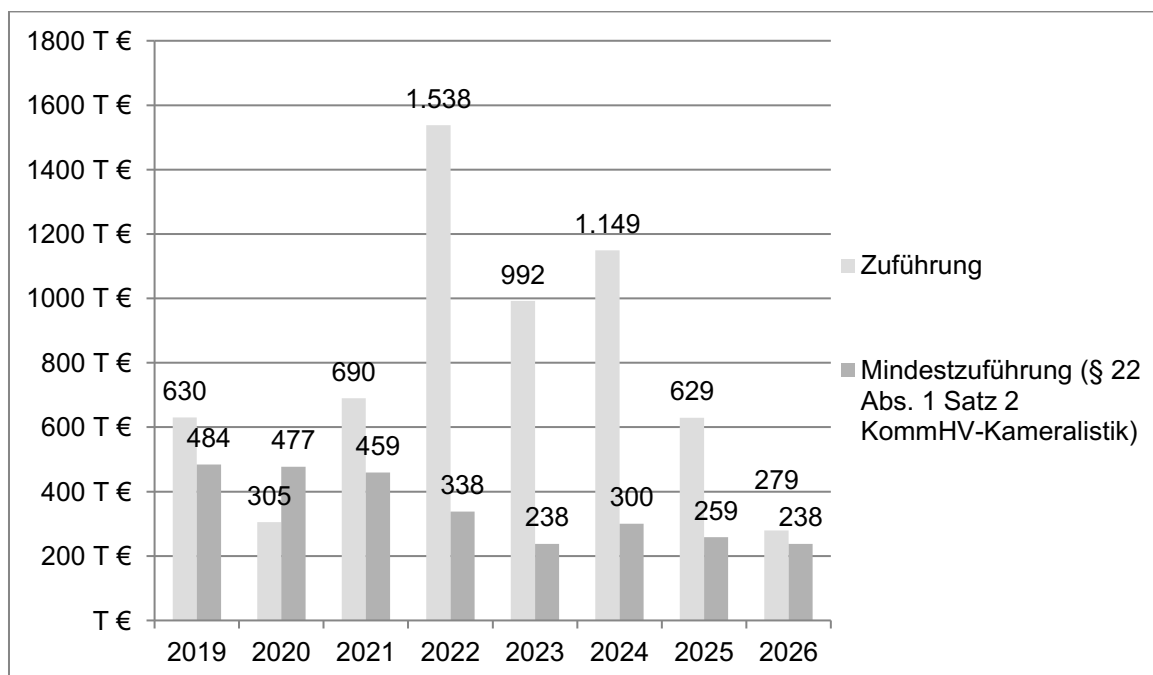
2016-2025: Jahresrechnungen; 2026: Haushaltsplan

## 1.6 ENTWICKLUNG DES KREISUMLAGE-HEBESATZES



## 1.7 ENTWICKLUNG DER ZUFÜHRUNG VOM VERWALTUNGS- ZUM VERMÖGENSHAUSHALT

nur Haushaltsansätze, ohne Sonderrücklagen





## 1.8 ÜBERSICHT STEUERAUFKOMMEN

	2026 Ansatz	2025 Ansatz	2024 Rechnungsergebnis	2023 Rechnungsergebnis	2022 Rechnungsergebnis
Realsteuern (GrSt A/B, GewSt)	2.389.100	3.073.400	4.416.759	3.855.592	3.498.682
+ Gemeindeanteil an der Einkommensteuer	2.346.300	2.260.900	2.161.175	2.111.527	1.931.430
+ Gemeindeanteil an der Umsatzsteuer	227.400	185.800	184.287	184.544	179.882
+ restliche Steuern (ZwSt, HSt, EkStE)	523.600	507.700	496.716	512.046	478.095
= Steueraufkommen (brutto)	5.486.400	6.027.800	7.258.937	6.663.709	6.088.089
./. Gewerbesteuerumlage	133.600	193.500	318.555	229.931	249.146
./. Kreisumlage	3.012.300	2.819.300	2.756.049	2.118.782	1.912.559
= Steueraufkommen (netto)	2.340.500	3.015.000	4.184.333	4.314.996	3.926.384
+ Schlüsselzuweisungen	228.900	389.800	556.784	828.700	739.716
+ Zuweisungen/Umlagen (Gr.Erw., KB, Inv.pausch.)	267.400	273.100	324.308	273.275	535.069
= Steueraufkommen (netto) inkl. Zuweisungen	<b>2.836.800</b>	<b>3.677.900</b>	<b>5.065.426</b>	<b>5.416.971</b>	<b>5.201.169</b>

## 2 VERWALTUNGSHAUSHALT

Der Verwaltungshaushalt 2026 schließt in den Einnahmen und Ausgaben mit EUR 13.440.800 ab.

### 2.1 ALLGEMEINE EINNAHMENENTWICKLUNG

Die Einnahmeansätze des Verwaltungshaushalts fallen um durchschnittlich 1,7 % geringer gegenüber den Ansätzen des Vorjahres aus. Monetär entspricht dies einer Reduzierung von EUR 236.600.

Während in den Hauptgruppen 2 (Sonstige Finanzeinnahmen; + 7,82 %) und 1 (Einnahmen aus Verwaltung und Betrieb; + 6,55 %) ein Anstieg der Einnahmen zu verzeichnen ist, gehen in der bedeutenden Hauptgruppe 0 (Steuern, allgemeine Zuweisungen; - 10,78 %) die Einnahmen merklich zurück.

#### Hauptgruppe 0 (Steuern, allgemeine Zuweisungen)

Maßgeblich für die Einnahmereduzierung ist der zu erwartende Einbruch bei der Gewerbesteuer und der Rückgang bei den Schlüsselzuweisungen.

Haushaltsjahr	Ansatz in €	
	Gewerbesteuer	Schlüsselzuweisungen
2026	1.450.000	228.900
2025	2.100.000	389.800
2024	2.800.000	556.700

Basierend auf das Jahr 2024 halbieren sich in diesen beiden Bereichen die Einnahmen (- 1.677.800 €).

Durch die Neufestsetzung des Hebesatzes für die Grundsteuer B tritt ein gewollter Steuerrückgang ein. Die übrigen Einnahmen entwickeln sich konstant.

#### Hauptgruppe 2 (Sonstige Finanzeinnahmen)

Kalkulatorische Kosten, die zu keinen unmittelbaren monetären Auswirkungen führen und rein interner Natur sind, sind ausschlaggebend für die Erhöhung der sonstigen Finanzeinnahmen.

### 2.2 ALLGEMEINE AUSGABENENTWICKLUNG

Die Ausgaben des Verwaltungshaushalts belaufen sich – ohne Zuführungen zum Vermögenshaushalt – auf EUR 13.736.500 (Vorjahr EUR 13.032.300) und sind somit um durchschnittlich 5,4 % gestiegen.

Die bedeutendsten Ausgabemittel des Verwaltungshaushalts sind in Deckungsringe zusammengefasst. Einzelne Ringe werden nachfolgend wiedergegeben.



### 2.2.1 KREISUMLAGE

Der Kreisumlagen-Hebesatz wird für dieses Haushaltsjahr auf 55,8 v.H. (Vj. 55,0 v.H.) festgesetzt. Bedingt der höheren Umlagekraft erhöht sich die Kreisumlagebelastung der Gemeinde Grainau.

Zur Ermittlung der Höhe des jeweiligen Kreisumlage-Anteils wird der Hebesatz mit der Umlagekraft multipliziert.

	Umlagekraft	Hebesatz	Kreisumlage
2026	5.398.244 €	55,8 v.H.	3.012.300 €
2025	5.125.858 €	55,0 v.H.	2.819.300 €
2024	5.010.800 €	55,0 v.H.	2.756.000 €

Gegenüber dem Jahr 2024 hat sich der Anteil der Kreisumlage für die Gemeinde Grainau um 256.300 € erhöht; dies entspricht einer Steigerung von 9,3 %.

### 2.2.2 PERSONALAUFGABEN (RING 40)

Die Personalausgaben der Gemeinde Grainau im Haushaltsjahr 2026 belaufen sich auf ein Rekordhoch von EUR 3.570.100 (Vorjahr EUR 3.389.200) und binden mehr als ¼ der Ausgabemittel des Verwaltungshaushalts.

Für den Anstieg der Personalkosten sind folgende Faktoren ausschlaggebend:

- Der derzeit gültige Tarifvertrag TVöD-VKA hat eine Laufzeit vom 01.03.2025 bis 31.03.2027. Die Eckpunkte des Tarifvertrags sind:
  - 01.05.2026: Lineare Entgeltanpassung um 2,8 %
  - 2026: Erhöhung der Jahressonderzahlung auf 85 %
  - 2027: 1 zusätzlicher Urlaubstag
- Die Bezügeanpassung der Beamten erfolgt zum 01.10.2026 mit durchschnittlich 2,8 %.
- Veränderungen in Form von Stellenmehrungen/-minderungen und Beförderungen/Höhergruppierungen sind – soweit vorhanden – im Stellenplan wiedergegeben (vgl. 7. Stellenplan).

### 2.2.3 RING 50 UND RING 51

Die Mittel der Deckungsringe 50 (Bau- und Grundstücksunterhalt) sowie 51 (Unterhalt sonstiges Vermögen) wurden im Vergleich zum Jahr 2024 um fast % herabgesetzt.

in EUR

Ring	2026	2025	2024
50 (Bau- und Grundstücksunterhalt)	156.800	158.800	140.200
51 (Unterhalt sonstiges Vermögen)	256.200	265.300	372.700
<b>GESAM</b>	<b>413.000</b>	<b>424.100</b>	<b>512.900</b>

Im Haushalt 2026 sind nur gängige und übliche Unterhaltsmaßnahmen vorgesehen; ob die Mittel auskömmlich sein werden wird sich im Laufe des Jahres herausstellen.

### 3 VERMÖGENSHAUSHALT

Der Vermögenshaushalt 2026 schließt in den Einnahmen und Ausgaben mit EUR 3.996.000 ab.

#### 3.1. ZUFÜHRUNG ZUM VERMÖGENSHAUSHALT

Die Zuführung zum Vermögenshaushalt beläuft sich auf EUR 295.700 (inkl. EUR 15.800 der Sonderrücklage Kanal). Die Mindestzuführung von EUR 238.300 wird erreicht.

#### 3.2 GEPLANTE INVESTITIONSMABNAHMEN (AUSZÜGE)

Auszugsweise werden wichtige Investitionen des Investitionsprogramms vorgestellt.

##### 3.2.1 RATHAUS-AUßENANLAGEN

Durch die mit der Sanierung des Rathauses verbundenen Eingriffe in Gründung und Fassade und die durch den Baustellenbetrieb einhergehenden Geländeänderungen (Kranplatz, Baustofflager, etc.) war es erforderlich, die Außenanlagen wiederherzustellen.

Die Regierung von Oberbayern sagte Mittel der Städtebauförderung zu, weshalb man vollumfänglich die Freianlagen neu überdachte und planen ließ.

Für Besucher des Rathauses entstehen gesamt 11 Kfz-Stellplätze, 1 Behindertenparkplatz, 1 eLadesäule sowie ein Fahrradabstellbereich. Für die Mitarbeiter wird ein Fahrrad-Unterstand vorgehalten.

Durch den unmittelbaren Anschluss des Kurparks widerfährt dem Rathaus-Vorplatz eine Aufwertung mit Aufenthaltsqualität; so entstehen Sitzbereiche und vor dem Mehrzwecksaal eine Holzterrasse.

Bedingt der topografischen Lage des Rathauses versucht man weitestgehend barrierefrei das Gebäude zu erschließen.



Auszug Werkplanung vom 17.03.2026

Im Haushalt 2026 sind für das Bauvorhaben EUR 650.000 bereitgestellt. Es wird eine Zuwendung in Höhe von EUR 520.000 (80 %) erwartet.

### 3.2.2 STRABEN- UND KANALBAU ALPSPITZSTRABE/STEPBERGWEG

Aufgrund der Erschließungskonzeptionen der Bebauungspläne Nr. 75 „Seminarhaus Grainau“, Nr. 88 „Alpspitzstraße“ und Nr. 41 „Gassenbichl“ sowie nicht gesicherter öffentlicher Kanallagen auf Privatgrundstücken ist die Gemeinde gehalten, einen neuen Regenwasserkanal in der Alpspitzstraße zwischen der Abzweigung von der Waxensteinstraße und Stepbergweg (Einleitung Krepbach) baulich herzustellen.

Im Zuge der Kanalbauarbeiten ist vorgesehen, den gesamten Straßenbau inklusive neuer Straßenentwässerung, Fahrbahn und Gehweg wiederherzustellen und neu zu gestalten. Die vorhandene Wasserleitung soll zwischen Waxensteinstraße und Stepbergweg umgelegt und erneuert werden.

Ferner sieht die vorliegende Planung die Errichtung eines Leerrohrsystems für Glasfaserleitung – inklusive Vorbereitung von Hausanschlüssen – sowie die Sanierung von 3 Schmutzwasser-Hausanschlüssen vor.

Im Kreuzungsbereich Alpspitzstraße/Stepbergweg/Gassenbichl ist darüber hinaus eine bauliche Verkehrsberuhigung mittels Einengung in der Alpspitzstraße und Aufmerksamkeitsstreifen in Granit (Kleinstein in gebundener Bauweise bündig mit Asphalt) geplant.

Im Haushalt stehen für die Maßnahmen gesamt EUR 1.746.600 zur Verfügung.

### 3.2.3 KURHAUS-MODERNISIERUNG UND MACHBARKEITSTUDIE

Das Kurhaus in gegenwärtiger Form erfüllt nicht mehr die funktionalen und gestalterischen Anforderungen eines solch großen, zentralen Gebäudes im Zentrum des Ortes. Sowohl strukturell, energetisch als auch inhaltlich ist das Gebäude neu zu überdenken.

Erstmals im Jahre 2018 beschäftigte sich der Gemeinderat mit der Modernisierung des Kurhauses samt Zugspitzbad. Nach Vorberatung in verschiedenen Ausschüssen wurden Ziele und Vorgaben einer künftigen Nutzung erarbeitet:

- Das Kurhaus soll zu einer Begegnungsstätte für Jung und Alt, gleich ob Einheimischer oder Gast werden. Die Architektursprache soll die des alpinen Baustils sein und den Erwartungen von Urlaubsgästen als auch Einheimischen gleichermaßen entgegenkommen.
- Eine klare und verständliche Zuwegung soll das Gebäude erschließen. Im Gebäude sollen die einzelnen Bereiche gut strukturiert verteilt und über kurze Wege erreichbar sein. Alle aktuellen Belange zu Barrierefreiheit sind zu berücksichtigen. Die energetischen und klimapolitischen Belange sind nach aktuellstem Stand auszuführen.
- Die Entscheidung darüber, ob (Teil)Abriss und Neubau, Umbau und/oder Erweiterung zielführend sind, soll nach Erstellung einer Kosten-Nutzen-Analyse getroffen werden.

In einem europaweiten Verhandlungsverfahren mit Teilnahmewettbewerb nach §§ 74, 17 VgV wurden die Generalplanungsleistungen im Herbst 2022 ausgeschrieben und die Zuschläge an geeignete Fachplaner erteilt.

Aufgrund erster Besprechungen mit den Planungsbüros beschloss der Gemeinderat folgende Grundsatzentscheidungen:



Sitzungstag	Beschluss	
29.06.2023	# 1	<p>Das „Front-Office“ der Tourist-Information soll in einem eigenständigen, erdgeschossigen Bau im Kurparkgelände hergestellt werden.</p> <p>Das Bestandsgebäude Waxensteinstraße 37 soll aus diesem Grunde beseitigt werden, um zum einen die Ortsstraße „Am Kurpark“ zu verbreitern und zum anderen Raum für die nötigen Kfz-Stellplätze und eBike-Ladestation zu schaffen.</p> <p>Das „Back-Office“ verbleibt im künftigen Kurhaus.</p>
	# 2	Der künftige Veranstaltungssaal soll bei Bestuhlung mit Tischen Kapazität für 300 Besucher bieten.
07.03.2024	# 3	Im Freibad ist ein 50-m-Schwimmerbecken zu berücksichtigen.
	# 4	Die Liegewiese im Freibadebereich ist im größtmöglichen Umfang zu erhalten.
	# 5	Das bestehende Zugspitzbad soll durch einen Neubau ersetzt werden. Die Sanierungspläne des Kurhauses/Zugspitzbades werden verworfen.
09.10.2024	# 6	<p>Abschluss der Leistungsphase 2 – Vorentwurfsplanung; Es werden drei Neubauten baulich hergestellt, nach dessen baulichen Abschluss das bestehende Kurhaus geschleift wird.</p> <ul style="list-style-type: none"> <li>• Neubau 1 – zweigeschoßiges Gebäude ohne Keller (Parkweg) <ul style="list-style-type: none"> <li>○ EG: Kinderhort, Räumlichkeiten für Arztpraxen und Technik</li> <li>○ OG: Hallen- und Freibad mit Saunabereich</li> </ul> </li> <li>• Neubau 2 – eingeschößiges Gebäude ohne Keller (Parkweg) <ul style="list-style-type: none"> <li>○ Veranstaltungssaal</li> </ul> </li> <li>• Neubau 3 – eingeschößiges Gebäude o. Keller (Waxensteinstraße) <ul style="list-style-type: none"> <li>○ Tourist-Info mit Bücherei</li> </ul> </li> </ul>

Am 23.10.2024 wurde dem Antrag auf Vorbescheid nach Art. 71 BayBO durch den Gemeinderat zugestimmt. Der Vorbescheid wurde durch das Landratsamt Garmisch-Partenkirchen mit Datum vom 12.05.2025 erlassen.



*Auszug Antrag auf Vorbescheid vom 12.11.2024*

Derzeit eruiert man, in den Genuss verschiedener Fördertöpfe zu gelangen.

Die Hauptfördergeberin – die Regierung von Oberbayern – vertritt die Ansicht, man müsse ehe ein Neubau gefördert werden kann in einer Machbarkeitsstudie überprüfen, ob nicht doch das Bestandsgebäude erhaltenswert sei. Im Rahmen der Machbarkeitsstudie werden zwei Varianten untersucht:

- Bestandsorientierte Variante (möglichst große Nutzung des Bestands)
- Nutzungsoptimierte Variante (nach Nutzungswünschen orientiert)

In jeder Variante sind Baukosten, Lebenszykluskosten/Wirtschaftlichkeitsanalyse, Ökologische Bewertung, Funktionale Qualitäten, Genehmigungs- und Planungsrisiken sowie zeitliche Machbarkeit zu berücksichtigen.

Für die Machbarkeitsstudie sind EUR 50.000, die sonstige Planungsleistungen EUR 100.000 veranschlagt.



### 3.2.4 SONSTIGES

Weitere investive Maßnahmen	Ausgaben in EUR
Straßenbeleuchtung – Zebrastreifen	15.000
BV: Am Krepbach – Schlusszahlung	90.000
BV: Griesener Straße -Schlusszahlung	100.000
BV: Oberer Dorfplatz - Schlusszahlung	300.000
BV: Waxenstein-/Zugspitzstraße - Straßensanierung	179.000
BV: Kramergasse – Planungsleistungen	40.000
BV: Zugspitzstraße – Planungsleistungen	30.000
Feuerwehr – Ersatzbeschaffung eines MZF 11/1	80.000
Tourismuskonzept – Umsetzung	15.000

### 3.2.5 HAUSHALTAUSGABERESTE (HAR) AUS 2025

Siehe Anlage zum Haushaltsplan.

## 4 KOSTENRECHNENDE EINRICHTUNGEN

### 4.1 ABWASSERBESEITIGUNG – UA 7000

In diesem Jahr wurden die Gebühren der Abwasserbeseitigung neu kalkuliert und im Haushalt 2026 berücksichtigt.

Rechnungsjahr	Gewinn/Verlust	4-jähr. Kalk.zeitraum	Vortrag zum 31.12.
2021			36.647,40
2022	- 67.028,78		
2023	205,80		
2024	- 97.471,29		
2025	- 110.670,57	- 274.964,84	- 238.317,44

Durch das hohe Defizit war es erforderlich, die Kanaleinleitungsgebühr rückwirkend zum 01.10.2025 auf 1,99 €/m<sup>3</sup> zu erhöhen.

Die nächste ordentliche Gebührenkalkulation ist 2030 angesetzt.

### 4.2 BESTATTUNGSWESEN – UA 7500

Die letzte Gebührenkalkulation wurde 2022 für Bestattungs- und Grabstättengebühren durchgeführt. In Anbetracht der jährlichen Defizite mussten die Gebühren insbesondere für Bestattungsleistungen deutlich erhöht werden.

Rechnungsjahr	Gewinn/Verlust	4-jähr. Kalk.zeitraum	Vortrag zum 31.12.
2021	-35.281,51	- 134.390,14	- 153.238,42
2022	1.628,12		
2023	23.742,39		
2024	16.718,34		
2025	15.248,20	57.337,05	- 77.053,09

Die nächste ordentliche Gebührenkalkulation ist 2026 angesetzt.

### 4.3 BGA WASSERVERSORGUNG – UA 8151

In diesem Jahr wurden die Gebühren der Abwasserbeseitigung neu kalkuliert und im Haushalt 2026 berücksichtigt.

Rechnungsjahr	Gewinn/Verlust	4-jähr. Kalk.zeitraum	Vortrag zum 31.12.
2021	- 101.829,55		- 38.218,57
2022	- 51.566,11		
2023	- 13.101,52		
2024	- 69.907,17		
2025	- 178.513,99	- 313.088,79	- 351.307,36

Durch das hohe Defizit war es erforderlich, die Kanaleinleitungsgebühr rückwirkend zum 01.10.2025 auf 1,95 €/m<sup>3</sup> zu erhöhen.

Die nächste ordentliche Gebührenkalkulation ist 2030 angesetzt.

### 4.4 BGA TOURISMUS – UA 7900, 8602, 8611, 8612

Seit 2013 besteht die Pflicht, für das BgA Tourismus eine Körperschaftssteuererklärung einzureichen. Die Maßgabe der Kostendeckung besteht auch im Tourismus.

Fortschreibung des steuerlichen Einlagekontos		
Rechnungsjahr	Gewinn/Verlust	Vortrag zum 31.12.
2017	47.474	-499.538
2018	-86.864	-586.402
2019	-146.933	-720.968
2020	582.722	-138.246
2021	-489.709	-627.955
2022	458.618	-169.337
2023	624.580	455.243
2024	-145.073	310.169
2025	- 84.962	225.207

### 4.5 WEITERE BETRIEBE GEWERBLICHER ART (BGA)

Durch Änderungen im Ertragssteuerrecht hat die Gemeinde teils rückwirkend bis 2021, teils ab 2023, weitere Betriebe gewerblicher Art zu führen mit der Maßgabe, hierfür Steuererklärungen abzugeben.

Aufgrund des Gemeinderats-Beschlusses vom 27.07.2022 wurden bzw. werden folgende Betriebe gewerblicher Art in der Gemeinde Grainau neu etabliert:

- Wanderparkplätze (UA 8710)
- Verpachtungsbetrieb (UA 8620)
- Tagungsbetrieb (UA 8621, 8625.)



- Zugspitzbad (UA 8622.)

## 5. SCHULDENDIENST UND VERSCHULDUNG, BÜRGSCHAFTEN

### Schuldendienst

In der Haushaltssatzung 2026 ist keine Kreditaufnahme vorgesehen. Gleichwohl bestehen Haushaltseinnahmereste in Höhe von gesamt EUR 600.000 zur Kreditaufnahme.

Zum 01.01.2026 lag der gemeindliche Schuldenstand bei EUR 5.086.000. Die ordentlichen Tilgungsleistungen liegen 2026 bei EUR 238.000.

Vorgesehen ist, für die Rathaus-Sanierung noch einen Kredit zu EUR 600.000 aufzunehmen.

Zum Jahresende 31.12.2026 wird sich ein Schuldenstand von EUR 5.448.000 einstellen; daraus resultiert eine Pro-Kopf-Verschuldung von 1.555,57 €.

### Sonstiges

Zu Gunsten des SC Eibsee Grainau e.V. besteht eine Ausfallbürgschaft in Höhe von EUR 95.000 (vgl. GR-Beschluss vom 22.07.2021, TOP 3 d) nö).

Kreditähnliche Rechtsgeschäfte oder ähnliche Verpflichtungen bestehen derzeit nicht.

## 6. RÜCKLAGEN

Die Allgemeine Rücklage weist zum 01.01.2026 einen Stand von EUR 2.235.000 auf. Vorgesehen ist im laufenden Haushaltsjahr die Entnahme von EUR 1.700.000. Zum 31.12.2026 wird ein Rücklagenstand von EUR 535.000 erwartet.

Die Sonderrücklage Kanal weist EUR 18.000 zu Jahresbeginn auf. Dieser Rücklage soll 2026 ein Betrag von EUR 15.000 zugeführt werden, wonach sich zum Jahresende ein Rücklagenstand von EUR 33.000 einstellt.

Die Mittel aus der Sonderrücklage Kanal dürfen ausschließlich im Bereich der Schmutzwasserkanalisation dafür verwendet werden, bestehende Kanalleitungen oder Schächte zu sanieren oder zu erneuern. Neubaumaßnahmen sind ausgeschlossen.

## 7. STELLENPLAN

Im Stellenplan zum Haushaltsplan 2026 sind 3 Planstellen für Beamte (Vj. 3 Planstellen; eine davon Kommunalen Wahlbeamter) und 58 Stellen für Beschäftigte (Vj. 55 Stellen) vorgesehen. Die Beschäftigtenstellen teilen sich auf in 33 Teilzeit- und 25 Vollzeit-Stellen.

## 8. ABSCHLIEßENDES

Der Verwaltungshaushalt ist in diesem Haushaltsjahr besonders vom zu erwartenden Rückgang der Gewerbesteuererinnahmen bei gleichzeitigem Anstieg der Kreisumlage und der Personalkosten gezeichnet.

Haushaltsvorbericht 2026

---

Die Zuführung zum Vermögenshaushalt liegt deswegen nur wenige Tausend Euro über der Mindestzuführung. Zur Verwirklichung neuer Investitionsprojekte ist es daher erforderlich, Mittel der Rücklage zu entnehmen.

Die Pflichtaufgaben der Gemeinde können insgesamt erfüllt werden, wenngleich die finanzielle Ausgestaltung verbesserungsfähig wäre.

Die dauernde Leistungsfähigkeit der Gemeinde Grainau ist aus heutiger Sicht in den nächsten drei Jahren nicht gefährdet, doch verbleibt ohne

Um den finanziellen Spielraum mittelfristig zu bewahren bzw. zu erhöhen, sind vorausschauende Entscheidungen erforderlich.

Gemeinde Grainau  
Geschäftsleitung/Kämmerei  
21.04.2026

*gez.*

Pfanzelter  
Kämmerer



# **Zusammenfassung Einnahmen/Ausgaben/VE**

**Gemeinde Grainau**

**2026**





Gesamtplan 2026 - Modell 1 ENTWURF						Beträge in EUR	
1. Zusammenfassung der Einnahmen, Ausgaben und Verpflichtungsermächtigungen							
Nr 1	Einzelplan Bezeichnung 2	Ansatz 2026		Ansatz 2025		Ergebnis 2024	
		Einnahmen 3	Ausgaben 4	Einnahmen 6	Ausgaben 7	Einnahmen 8	Ausgaben 9
<b>Verwaltungshaushalt</b>							
0	Allgemeine Verwaltung	405.700	1.042.900	389.100	995.100	406.251,20	1.026.530,76
1	Öffentliche Sicherheit und Ordnung	66.100	318.300	64.700	303.200	69.974,27	319.708,38
2	Schulen	126.700	502.300	107.500	463.500	100.455,07	418.239,37
3	Wissenschaft, Forschung, Kulturpflege	2.000	55.300	2.900	50.700	2.550,00	31.959,74
4	Soziale Sicherung	415.900	772.500	488.500	930.500	471.315,86	840.564,59
5	Gesundheit, Sport, Erholung	0	20.300	200	39.400	-	21.171,11
6	Bau- und Wohnungswesen, Verkehr	40.000	411.400	39.600	573.700	47.927,89	631.368,39
7	Öffentl. Einrichtungen, Wirtschaftsförderung	694.500	1.026.200	535.500	940.200	559.782,52	863.402,98
8	Wirtschaftl. Unternehmen Grund- u. Sondervermögen	5.185.200	5.726.400	4.882.800	5.680.400	4.950.966,57	5.450.417,67
9	Allgemeine Finanzwirtschaft	6.504.700	3.565.200	7.166.600	3.700.700	8.642.279,71	5.648.140,10
Summe Verwaltungshaushalt		13.440.800	13.440.800	13.677.400	13.677.400	15.251.503,09	15.251.503,09
<b>Vermögenshaushalt</b>							
0	Allgemeine Verwaltung	520.000	650.000	0	0	4.400.000,00	6.499.853,32
1	Öffentliche Sicherheit und Ordnung	37.900	131.500	23.400	90.600	38.320,00	156.806,25
2	Schulen	10.900	20.400	10.000	14.600	5.144,30	45.060,46
3	Wissenschaft, Forschung, Kulturpflege	0	2.600	0	4.200	0,00	4.980,00
4	Soziale Sicherung	0	0	81.000	2.500	75.000,00-	14.974,14
5	Gesundheit, Sport, Erholung	0	17.000	-	9.700	-	-
6	Bau- und Wohnungswesen, Verkehr	851.400	1.807.500	122.300	730.800	343.847,00	938.472,01
7	Öffentl. Einrichtungen, Wirtschaftsförderung	174.800	408.000	42.500	665.800	2.826,46	635.020,28
8	Wirtschaftl. Unternehmen Grund- u. Sondervermögen	278.600	704.900	504.000	849.100	117.116,01	1.003.694,65
9	Allgemeine Finanzwirtschaft	2.122.400	254.100	1.859.200	275.100	4.900.452,65	433.845,31
Summe Vermögenshaushalt		3.996.000	3.996.000	2.642.400	2.642.400	9.732.706,42	9.732.706,42
Gesamthaushalt		17.436.800	17.436.800	16.319.800	16.319.800	24.984.209,51	24.984.209,51
<b>Verpflichtungsermächtigungen</b>							
5							
0	Allgemeine Verwaltung		-				
1	Öffentliche Sicherheit und Ordnung		-				
2	Schulen		-				
3	Wissenschaft, Forschung, Kulturpflege		-				
4	Soziale Sicherung		-				
5	Gesundheit, Sport, Erholung		-				
6	Bau- und Wohnungswesen, Verkehr		-				
7	Öffentl. Einrichtungen, Wirtschaftsförderung		-				
8	Wirtschaftl. Unternehmen Grund- u. Sondervermögen		-				
9	Allgemeine Finanzwirtschaft		-				
Summe Verpflichtungsermächt.			-				





**Zus.fass. Einnahmen/Ausgaben/VE nach UAB**

**Gemeinde Grainau**

**2026**





Gesamtplan 2026 - Modell 1 ENTWURF Zusammenfassung der Einnahmen und Ausgaben - Verwaltungshaushalt nach Unterabschnitten						Beträge in EUR	
Unterabschnitt Abschnitt/Einzelplan	Ansatz 2026		Ansatz 2025		Ergebnis 2024		
	Einnahmen	Ausgaben	Einnahmen	Ausgaben	Einnahmen	Ausgaben	
Verwaltungshaushalt							
0000 Gemeinde-, Kreis- und Bezirksorgane	-	153.200	-	145.100	-	157.688,02	
00 Gemeinde-, Kreis- und Bezirksorgane	-	153.200	-	145.100	-	157.688,02	
0200 Hauptverwaltung	390.400	482.100	376.600	462.300	359.319,24	526.810,16	
02 Hauptverwaltung	390.400	482.100	376.600	462.300	359.319,24	526.810,16	
0300 Finanzverwaltung	0	318.000	-	292.100	-	209.512,73	
0331 Kassenverwaltung	10.100	8.100	7.300	5.500	25.025,76	6.103,98	
03 Finanzverwaltung	10.100	326.100	7.300	297.600	25.025,76	215.616,71	
0501 Standesamt	-	17.600	-	17.900	-	17.040,78	
0521 Wahlen	5.200	12.300	5.000	8.700	10.296,51	8.077,40	
05 Besondere Dienststellen der allgemeinen Verwaltung	5.200	29.900	5.000	26.600	10.296,51	25.118,18	
0600 Einrichtungen für die gesamt Verwaltung (Rathaus)	0	35.200	200	38.000	11.609,69	78.817,64	
06 Einrichtungen für die gesamte Verwaltung	0	35.200	200	38.000	11.609,69	78.817,64	
0800 Einrichtungen und Maßnahmen für Verwaltungsangehörige	-	12.100	-	19.700	-	16.982,78	
0845 Fachkräfte für Arbeitssicher- heit	-	4.300	-	5.800	-	5.497,27	
08 Einrichtungen und Maßnahmen für Verwaltungsangehörige	-	16.400	-	25.500	-	22.480,05	
0 Allgemeine Verwaltung	405.700	1.042.900	389.100	995.100	406.251,20	1.026.530,76	
1100 Öffentliche Ordnung	29.500	147.200	29.500	138.300	35.294,53	139.376,43	
1122 Verkehrsüberwachung	-	15.900	-	16.800	-	8.975,74	
11 Öffentliche Ordnung	29.500	163.100	29.500	155.100	35.294,53	148.352,17	
1300 Brandschutz	36.600	152.300	35.200	145.900	28.250,02	167.810,89	
13 Brandschutz	36.600	152.300	35.200	145.900	28.250,02	167.810,89	
1400 Katastrophen-/Zivilschutz, Lawinenwarndienst	0	1.000	0	300	6.429,72	182,78	
14 Katastrophenschutz,Zivilschutz	0	1.000	0	300	6.429,72	182,78	
1600 Rettungsdienst	-	1.900	-	1.900	-	3.362,54	
16 Rettungsdienst	-	1.900	-	1.900	-	3.362,54	
1 Öffentliche Sicherheit und Ordnung	66.100	318.300	64.700	303.200	69.974,27	319.708,38	
2110 Grundschulen	25.000	281.600	25.100	234.500	26.288,32	195.563,18	
2111 Mittagsbetreuung	52.000	84.200	39.100	92.000	48.038,75	85.195,87	
2150 Kombinierte Grund- und Mittelschulen	-	62.500	-	58.000	-	61.950,01	
21 Grund- und Mittelschulen	77.000	428.300	64.200	384.500	74.327,07	342.709,06	
2901 Schülerbeförderung von Volks- und Förderschülern	49.700	47.800	43.300	54.900	26.128,00	54.521,05	
2950 Sonstige schulische Aufgaben	-	26.200	-	24.100	-	21.009,26	
29 übrige schulische Aufgaben	49.700	74.000	43.300	79.000	26.128,00	75.530,31	
2 Schulen	126.700	502.300	107.500	463.500	100.455,07	418.239,37	
3321 Musikpflege	-	2.000	-	2.000	-	1.500,00	
33 Theater und Musikpflege	-	2.000	-	2.000	-	1.500,00	
3410 Heimat- u. sonst. Kulturpflge	0	34.200	800	30.300	0,00	20.567,35	
34 Heimat- u. sonst. Kulturpflge	0	34.200	800	30.300	0,00	20.567,35	



Gesamtplan 2026 - Modell 1 ENTWURF Zusammenfassung der Einnahmen und Ausgaben - Verwaltungshaushalt nach Unterabschnitten						Beträge in EUR	
Unterabschnitt Abschnitt/Einzelplan	Ansatz 2026		Ansatz 2025		Ergebnis 2024		
	Einnahmen	Ausgaben	Einnahmen	Ausgaben	Einnahmen	Ausgaben	
3521 Öffentliche Büchereien	2.000	14.900	2.100	14.300	2.550,00	5.822,39	
35 Volksbildung	2.000	14.900	2.100	14.300	2.550,00	5.822,39	
3650 Denkmalschutz und -pflege	-	3.600	-	3.500	-	3.470,00	
36 Naturschutz, Denkmalschutz und -pflege	-	3.600	-	3.500	-	3.470,00	
3700 Kirchliche Angelegenheiten	-	600	-	600	-	600,00	
37 Kirchliche Angelegenheiten	-	600	-	600	-	600,00	
3 Wissenschaft, Forschung, Kulturpflege	2.000	55.300	2.900	50.700	2.550,00	31.959,74	
4350 Soziale Einrichtungen für Wohnungslose	0	8.900	1.800	7.800	-	9.856,31	
43 Soziale Einrichtungen (ohne Einrichtungen der Jugendhilfe)	0	8.900	1.800	7.800	-	9.856,31	
4600 Einrichtungen der Jugendarbeit	100	2.800	300	15.000	677,00	8.760,79	
4640 Tageseinrichtungen für Kinder	415.800	759.900	486.400	906.800	470.638,86	821.047,49	
46 Eigene Einrichtungen der Jugendhilfe	415.900	762.700	486.700	921.800	471.315,86	829.808,28	
4709 Förderung der Wohlfahrtspflege	-	900	-	900	-	900,00	
47 Förderung anderer Träger der Wohlfahrtspflege	-	900	-	900	-	900,00	
4 Soziale Sicherung	415.900	772.500	488.500	930.500	471.315,86	840.564,59	
5500 Förderung des Sports	-	1.000	-	1.000	-	1.000,00	
55 Förderung des Sports	-	1.000	-	1.000	-	1.000,00	
5600 Eigene Sportstätten	0	19.300	200	38.400	-	20.171,11	
56 Eigene Sportstätten	0	19.300	200	38.400	-	20.171,11	
5 Gesundheit, Sport, Erholung	0	20.300	200	39.400	-	21.171,11	
6000 Bauverwaltung	-	152.800	-	146.400	-	142.621,01	
60 Bau- und Wohnungswesen, Verkehr	-	152.800	-	146.400	-	142.621,01	
6100 Städtebauliche Planung, Städtebauförderung, Vermessung, Bauordnung	300	8.600	200	40.300	8.457,89	24.348,80	
61 Städtebauliche Planung, Städtebauförderung, Vermessung, Bauordnung	300	8.600	200	40.300	8.457,89	24.348,80	
6300 Gemeindestraßen	39.700	192.300	39.400	267.600	39.470,00	421.821,71	
6350 Regenwasserkanalisation	0	31.400	0	57.800	-	-	
63 Gemeindestraßen	39.700	223.700	39.400	325.400	39.470,00	421.821,71	
6480 Brücken- und Ingenieurbauwerke	-	800	-	8.400	-	11.479,43	
64 Bau- und Wohnungswesen, Verkehr	-	800	-	8.400	-	11.479,43	
6709 Straßenbeleuchtung	-	19.000	-	37.000	-	8.465,79	
67 Straßenbeleuchtung und -reinigung	-	19.000	-	37.000	-	8.465,79	
6900 Wasserläufe, Wasserbau	-	6.500	-	16.200	-	22.631,65	
69 Wasserläufe, Wasserbau	-	6.500	-	16.200	-	22.631,65	
6 Bau- und Wohnungswesen, Verkehr	40.000	411.400	39.600	573.700	47.927,89	631.368,39	



Gesamtplan 2026 - Modell 1 ENTWURF Zusammenfassung der Einnahmen und Ausgaben - Verwaltungshaushalt nach Unterabschnitten						Beträge in EUR	
Unterabschnitt Abschnitt/Einzelplan	Ansatz 2026		Ansatz 2025		Ergebnis 2024		
	Einnahmen	Ausgaben	Einnahmen	Ausgaben	Einnahmen	Ausgaben	
7000 Abwasserbeseitigung	570.000	553.900	420.200	503.500	417.583,26	513.000,31	
70 Abwasserbeseitigung	570.000	553.900	420.200	503.500	417.583,26	513.000,31	
7201 Abfallbeseitigung	2.400	25.300	2.400	30.300	2.400,00	28.515,55	
72 Abfallbeseitigung	2.400	25.300	2.400	30.300	2.400,00	28.515,55	
7300 Wochenmarkt	1.000	1.000	1.000	1.300	1.176,00	1.259,57	
73 Märkte	1.000	1.000	1.000	1.300	1.176,00	1.259,57	
7500 Bestattungswesen	100.000	84.200	95.000	106.800	103.797,00	87.078,66	
75 Bestattungswesen	100.000	84.200	95.000	106.800	103.797,00	87.078,66	
7605 Anschlagsäulen, Plakattafeln u. sonstige Werbeeinrichtungen	1.600	300	1.400	300	2.002,29	93,63	
76 Sonstige öffentliche Einrichtungen	1.600	300	1.400	300	2.002,29	93,63	
7700 Bauhof und Fuhrpark	19.100	299.800	15.100	203.400	26.193,82	145.773,53	
77 Hilfsbetriebe der Verwaltung	19.100	299.800	15.100	203.400	26.193,82	145.773,53	
7800 Förderung der Land- und Forstwirtschaft	-	4.900	-	4.300	-	3.549,43	
78 Förderung der Land- und Forstwirtschaft	-	4.900	-	4.300	-	3.549,43	
7900 Fremdenverkehr, Fremdenverkehrsförderung	400	33.800	400	72.100	6.630,15	65.737,02	
7910 Sonstige Förderung der Wirtschaft	-	19.800	-	18.000	-	18.395,28	
7920 Förderung des öffentlichen Nahverkehrs	-	3.200	-	200	-	0,00	
79 Fremdenverkehr, sonstige Förderung von Wirtschaft und Verkehr	400	56.800	400	90.300	6.630,15	84.132,30	
7 Öffentl. Einrichtungen, Wirtschaftsförderung	694.500	1.026.200	535.500	940.200	559.782,52	863.402,98	
8101 Elektrizitätsversorgung	89.000	-	87.000	-	86.908,00	0,00	
8131 Gasversorgung	9.500	-	8.500	-	8.953,96	0,00	
8151 Wasserversorgung	862.800	930.900	673.200	865.800	799.853,84	862.679,01	
81 Versorgungsunternehmen	961.300	930.900	768.700	865.800	895.715,80	862.679,01	
8550 Forstwirtschaftliche Unternehmen	24.200	25.900	12.500	17.700	18.589,03	19.745,29	
85 Land- und forstwirtschaftliche Unternehmen	24.200	25.900	12.500	17.700	18.589,03	19.745,29	
8602 Kurverwaltung -1- Tourist-Info	2.664.700	1.988.500	2.608.800	2.088.300	2.524.465,23	1.920.219,82	
8605 Kurverwaltung -2- Veranstaltungen	194.700	195.700	214.900	222.000	153.505,67	153.505,67	
8611 Anlagen des Kurbetriebs -1- Kurpark, Wege u. Loipen	3.400	767.100	3.400	713.800	14.929,83	705.023,82	
8612 Anlagen des Kurbetriebs -2- Eisplatz	14.500	11.000	4.000	7.700	17.433,50	17.551,86	
8620 Einrichtungen des Kurbetrieb -1- Kurhaus Tagungsbetrieb	53.000	65.800	58.500	67.900	40.319,80	62.845,04	
8621 Einrichtungen des Kurbetrieb -2- Kurhaus Verpachtungsbetrieb	27.000	82.700	29.500	85.100	47.027,03	83.859,20	
8622 Einrichtungen des Kurbetrieb -3- Zugspitzbad	842.000	1.451.000	784.000	1.319.600	827.703,68	1.239.326,37	
8625 Einrichtungen des Kurbetrieb -4- Musikpavillon	25.400	86.700	16.700	84.500	16.822,44	79.299,46	
86 Kur- und Badebetriebe	3.824.700	4.648.500	3.719.800	4.588.900	3.642.207,18	4.261.631,24	
8710 Parkplätze P1-P5	315.000	107.300	315.000	190.100	330.098,00	292.182,26	
87 Sonstige wirtschaftliche Unternehmen	315.000	107.300	315.000	190.100	330.098,00	292.182,26	



Gesamtplan 2026 - Modell 1 ENTWURF Zusammenfassung der Einnahmen und Ausgaben - Verwaltungshaushalt nach Unterabschnitten						Beträge in EUR	
Unterabschnitt Abschnitt/Einzelplan	Ansatz 2026		Ansatz 2025		Ergebnis 2024		
	Einnahmen	Ausgaben	Einnahmen	Ausgaben	Einnahmen	Ausgaben	
8800 Allgemeines Grundvermögen - Bebaute Grundstücke	56.000	13.800	66.800	17.900	64.356,56	14.179,87	
8810 Allgemeines Grundvermögen - Unbebaute Grundstück	4.000	-	0	-	-	-	
88 Allgemeines Grundvermögen	60.000	13.800	66.800	17.900	64.356,56	14.179,87	
8 wirtschaftl.Unternehmen Grund- u.Sondervermögen	5.185.200	5.726.400	4.882.800	5.680.400	4.950.966,57	5.450.417,67	
9000 Steuern,allgemeine Zuweisung und allgemeine Umlagen	5.877.200	3.145.900	6.587.000	3.012.800	8.020.356,12	3.074.603,56	
90 Steuern,allgemeine Zuweisungen und allgemeine Umlagen	5.877.200	3.145.900	6.587.000	3.012.800	8.020.356,12	3.074.603,56	
9100 Sonstige allgemeine Finanzwirtschaft	0	88.600	20.000	7.800	61.688,59	9.136,24	
9141 Deckungsreserve	-	35.000	-	35.000	-	0,00	
9151 Kalkulatorische Einnahmen	627.500	-	559.600	-	560.235,00	-	
9161 Zuführungen zwischen Verwaltungs- und Vermögens- haushalt	0	295.700	0	645.100	0,00	2.563.074,65	
91 Sonstige allgemeine Finanzwirtschaft	627.500	419.300	579.600	687.900	621.923,59	2.572.210,89	
9200 Abwicklung der Vorjahre	-	-	0	0	0,00	0,00	
92 Abwicklung der Vorjahre	-	-	0	0	0,00	0,00	
9699 Verrechnungstechnischer Abschnitt	-	-	0	0	0,00	1.325,65	
96 Verrechnungstechnischer Abschnitt	-	-	0	0	0,00	1.325,65	
9 Allgemeine Finanzwirtschaft	6.504.700	3.565.200	7.166.600	3.700.700	8.642.279,71	5.648.140,10	
<b>Verwaltungshaushalt</b>	<b>13.440.800</b>	<b>13.440.800</b>	<b>13.677.400</b>	<b>13.677.400</b>	<b>15.251.503,09</b>	<b>15.251.503,09</b>	



Gesamtplan 2026 - Modell 1 ENTWURF Zusammenfassung der Einnahmen und Ausgaben - Vermögenshaushalt nach Unterabschnitten						Beträge in EUR	
Unterabschnitt Abschnitt/Einzelplan	Ansatz 2026		Ansatz 2025		Ergebnis 2024		
	Einnahmen	Ausgaben	Einnahmen	Ausgaben	Einnahmen	Ausgaben	
Vermögenshaushalt							
0600 Einrichtungen für die gesamte Verwaltung (Rathaus)	520.000	650.000	0	0	4.400.000,00	6.499.853,32	
06 Einrichtungen für die gesamte Verwaltung	520.000	650.000	0	0	4.400.000,00	6.499.853,32	
0 Allgemeine Verwaltung	520.000	650.000	0	0	4.400.000,00	6.499.853,32	
1122 Verkehrsüberwachung	-	0	-	5.600	-	2.731,16	
11 Öffentliche Ordnung	-	0	-	5.600	-	2.731,16	
1300 Brandschutz	37.900	131.500	23.400	80.000	38.320,00	150.361,63	
13 Brandschutz	37.900	131.500	23.400	80.000	38.320,00	150.361,63	
1400 Katastrophen-/Zivilschutz	-	0	-	0	-	3.713,46	
14 Katastrophenschutz,Zivilschutz	-	0	-	0	-	3.713,46	
1600 Rettungsdienst	-	-	-	5.000	-	-	
16 Rettungsdienst	-	-	-	5.000	-	-	
1 Öffentliche Sicherheit und Ordnung	37.900	131.500	23.400	90.600	38.320,00	156.806,25	
2110 Grundschulen	10.900	20.400	10.000	14.600	5.144,30	45.060,46	
21 Grund- und Mittelschulen	10.900	20.400	10.000	14.600	5.144,30	45.060,46	
2 Schulen	10.900	20.400	10.000	14.600	5.144,30	45.060,46	
3410 Heimat- u. sonst. Kulturpfle	0	2.600	0	4.200	0,00	4.980,00	
34 Heimat- u. sonst. Kulturpflege	0	2.600	0	4.200	0,00	4.980,00	
3 Wissenschaft, Forschung Kulturpflege	0	2.600	0	4.200	0,00	4.980,00	
4600 Einrichtungen der Jugendarbeit	0	0	0	2.500	6.000,00	14.974,14	
4640 Tageseinrichtungen für Kinde	0	0	81.000	0	81.000,00-	0,00	
46 Eigene Einrichtungen der Jugendhilfe	0	0	81.000	2.500	75.000,00-	14.974,14	
4 Soziale Sicherung	0	0	81.000	2.500	75.000,00-	14.974,14	
5600 Sportanlagen	0	17.000	-	9.700	-	-	
56 Eigene Sportstätten	0	17.000	-	9.700	-	-	
5 Gesundheit, Sport, Erholung	0	17.000	-	9.700	-	-	
6100 Städtebauliche Planung, Städtebauförderung	0	0	0	0	45.000,00	78.301,99	
61 Städtebauliche Planung, Städtebauförderung	0	0	0	0	45.000,00	78.301,99	
6200 Wohnungsbauförderung und Wohnungsfürsorge	0	0	0	0	0,00	0,00	
62 Wohnungsbauförderung und Wohnungsfürsorge - Untergrainauer Moos -	0	0	0	0	0,00	0,00	
6300 Gemeindestraßen	587.500	1.126.200	30.000	421.400	298.847,00	856.966,48	
6350 Regenwasserkanalisation	263.900	666.300	-	107.800	-	-	
63 Gemeindestraßen	851.400	1.792.500	30.000	529.200	298.847,00	856.966,48	



Gesamtplan 2026 - Modell 1 ENTWURF							Beträge in EUR
Zusammenfassung der Einnahmen und Ausgaben - Vermögenshaushalt nach Unterabschnitten							
Unterabschnitt Abschnitt/Einzelplan	Ansatz 2026		Ansatz 2025		Ergebnis 2024		
	Einnahmen	Ausgaben	Einnahmen	Ausgaben	Einnahmen	Ausgaben	
6480 Brücken- und Ingenieurbauwer	0	0	0	77.000	0,00	1.908,97	
64 Gemeindestraßen	0	0	0	77.000	0,00	1.908,97	
6709 Straßenbeleuchtung	0	15.000	92.300	124.600	0,00	0,00	
67 Straßenbeleuchtung und -reinigung	0	15.000	92.300	124.600	0,00	0,00	
6900 Wasserläufe, Wasserbau	0	0	0	0	0,00	1.294,57	
69 Wasserläufe, Wasserbau	0	0	0	0	0,00	1.294,57	
6 Bau- und Wohnungswesen, Verkehr	851.400	1.807.500	122.300	730.800	343.847,00	938.472,01	
7000 Abwasserbeseitigung	108.000	323.900	7.500	430.400	526,46	471.324,15	
70 Abwasserbeseitigung	108.000	323.900	7.500	430.400	526,46	471.324,15	
7500 Bestattungswesen	-	5.000	-	45.800	-	0,00	
75 Bestattungswesen	-	5.000	-	45.800	-	0,00	
7700 Bauhof und Fuhrpark	66.800	64.100	35.000	170.100	2.300,00	53.560,44	
77 Hilfsbetriebe der Verwaltung	66.800	64.100	35.000	170.100	2.300,00	53.560,44	
7850 Feld- und Waldwege	-	0	-	0	-	65.105,71	
78 Förderung der Land- und Forstwirtschaft	-	0	-	0	-	65.105,71	
7900 Fremdenverkehr, Fremdenverkehrsförderung	0	15.000	0	4.500	0,00	45.029,98	
7920 Förderung des öffentlichen Nahverkehrs	0	0	0	15.000	0,00	-	
79 Fremdenverkehr, sonstige Förderung von Wirtschaft und Verkehr	0	15.000	0	19.500	0,00	45.029,98	
7 Öffentl. Einrichtungen, Wirtschaftsförderung	174.800	408.000	42.500	665.800	2.826,46	635.020,28	
8101 Elektrizitätsversorgung	-	-	-	-	-	0,00	
8105 Elektrizitätsversorgung Photovoltaikanlage	-	0	-	0	-	150.000,00	
8151 Wasserversorgung	171.800	478.500	365.500	287.200	63.916,01	200.521,47	
8180 Breitbandversorgung	0	0	103.500	41.500	103.500,00-	41.547,76-	
81 Versorgungsunternehmen	171.800	478.500	469.000	328.700	39.583,99-	308.973,71	
8602 Kurverwaltung -1- Tourist-Info	0	0	0	28.500	0,00	63.868,55	
8611 Anlagen des Kurbetriebs -1- Kurpark, Wege u. Loipen	66.800	64.100	35.000	226.000	2.300,00	92.755,36	
8620 Einrichtungen des Kurbetrieb -1- Kurhaus Tagungsbetrieb	0	5.800	0	0	0,00	0,00	
8622 Einrichtungen des Kurbetrieb -3- Zugspitzbad	40.000	156.500	0	208.300	0,00	256.376,01	
8625 Einrichtungen des Kurbetrieb -4- Musikpavillon	0	0	0	0	0,00	787,50	
86 Kur- und Badebetriebe	106.800	226.400	35.000	462.800	2.300,00	413.787,42	
8710 Parkplätze P1-P5	0	0	0	44.600	154.400,00	274.986,16	
87 Sonstige wirtschaftliche Unternehmen	0	0	0	44.600	154.400,00	274.986,16	
8800 Bebauter Grundbesitz	0	0	0	13.000	0,00	5.947,36	
88 Allgemeines Grundvermögen	0	0	0	13.000	0,00	5.947,36	
8 wirtschaftl. Unternehmen Grund- u. Sondervermögen	278.600	704.900	504.000	849.100	117.116,01	1.003.694,65	



Gesamtplan 2026 - Modell 1 ENTWURF Zusammenfassung der Einnahmen und Ausgaben - Vermögenshaushalt nach Unterabschnitten						Beträge in EUR	
Unterabschnitt Abschnitt/Einzelplan	Ansatz 2026		Ansatz 2025		Ergebnis 2024		
	Einnahmen	Ausgaben	Einnahmen	Ausgaben	Einnahmen	Ausgaben	
9000 Steuern, allgemeine Zuweisung und allgemeine Umlagen	126.500	-	121.200	-	137.378,00	-	
90 Steuern, allgemeine Zuweisungen und allgemeine Umlagen	126.500	-	121.200	-	137.378,00	-	
9100 Sonstige allgemeine Finanzwirtschaft	0	238.300	0	259.300	2.200.000,00	300.779,79	
9101 Allgemeine Rücklage (einschließlich Zinserträge)	1.700.200	0	932.900	0	0,00	117.304,52	
9119 Sonderrücklagen	0	15.800	160.000	15.800	0,00	15.761,00	
9161 Zuführungen zwischen Verwaltungs- und Vermögenshaushalt	295.700	0	645.100	0	2.563.074,65	0,00	
91 Sonstige allgemeine Finanzwirtschaft	1.995.900	254.100	1.738.000	275.100	4.763.074,65	433.845,31	
9200 Abwicklung der Vorjahre	-	-	0	0	0,00	0,00	
92 Abwicklung der Vorjahre	-	-	0	0	0,00	0,00	
9699 Verrechnungstechnischer Abschnitt	-	-	0	0	0,00	0,00	
96 Verrechnungstechnischer Abschnitt	-	-	0	0	0,00	0,00	
9 Allgemeine Finanzwirtschaft	2.122.400	254.100	1.859.200	275.100	4.900.452,65	433.845,31	
<b>Vermögenshaushalt</b>	<b>3.996.000</b>	<b>3.996.000</b>	<b>2.642.400</b>	<b>2.642.400</b>	<b>9.732.706,42</b>	<b>9.732.706,42</b>	
<b>Gesamthaushalt</b>	<b>17.436.800</b>	<b>17.436.800</b>	<b>16.319.800</b>	<b>16.319.800</b>	<b>24.984.209,51</b>	<b>24.984.209,51</b>	





## **Haushaltsquerschnitt**

**Gemeinde Grainau**

**2026**





Gesamtplan 2026 - Modell 1 ENTWURF										Beträge in EUR
2. Haushaltsquerschnitt - A: Einzelpläne 0-8 pro Einwohner bei 3.500 Einwohnern (Stand: 30.06.2025)										
G1	Einnahmen aus Verw. u. Betrieb	sonstige Finanz- einnahmen	Personal- ausgaben	sächl. Verw. u. Betriebs- aufwand	Zuwei- sungen u. Zuschüsse	Zuschuß- bedarf (Sp. 3+4 - 5,6,7)	obj.bez. Einn. des Vermögens haushalts	Baumaß- nahmen	sonstige Investi- tions- ausgaben	Verpfl.- ermäch- tigungen
	10-17,19	20-22 24-26,28	40-46	50-68 84,86,69	70-79	-	30-36	94-96	90-93 98,991	-
1/2	3	4	5	6	7	8	9	10	11	12
0	Allgemeine Verwaltung									
00	Gemeinde-, Kreis- und Bezirksorgane									
000	0	0	142.800	10.400	0	153.200-	0	0	0	0
E:			40,80	2,97		43,77-				
000	0	0	142.800	10.400	0	153.200-	0	0	0	0
E:			40,80	2,97		43,77-				
02	Hauptverwaltung									
020	389.900	500	355.600	123.700	2.800	91.700-	0	0	0	0
E:	111,40	0,14	101,60	35,34	0,80	26,20-				
02	389.900	500	355.600	123.700	2.800	91.700-	0	0	0	0
E:	111,40	0,14	101,60	35,34	0,80	26,20-				
03	Finanzverwaltung									
030	0	0	253.900	64.100	0	318.000-	0	0	0	0
E:			72,54	18,31		90,86-				
033	2.900	7.200	0	8.100	0	2.000	0	0	0	0
E:	0,83	2,06		2,31		0,57				
03	2.900	7.200	253.900	72.200	0	316.000-	0	0	0	0
E:	0,83	2,06	72,54	20,63		90,29-				
05	Besondere Dienststellen der allgemeinen Verwaltung									
050	0	0	0	17.600	0	17.600-	0	0	0	0
E:				5,03		5,03-				
052	5.200	0	1.700	10.600	0	7.100-	0	0	0	0
E:	1,49		0,49	3,03		2,03-				
05	5.200	0	1.700	28.200	0	24.700-	0	0	0	0
E:	1,49		0,49	8,06		7,06-				
06	Einrichtungen für die gesamte Verwaltung									
060	0	0	10.800	24.400	0	35.200-	520.000	650.000	0	0
E:			3,09	6,97		10,06-	148,57	185,71		
06	0	0	10.800	24.400	0	35.200-	520.000	650.000	0	0
E:			3,09	6,97		10,06-	148,57	185,71		
08	Einrichtungen und Maßnahmen für Verwaltungsangehörige									
080	0	0	8.100	4.000	0	12.100-	0	0	0	0
E:			2,31	1,14		3,46-				
084	0	0	4.300	0	0	4.300-	0	0	0	0
E:			1,23			1,23-				
08	0	0	12.400	4.000	0	16.400-	0	0	0	0
E:			3,54	1,14		4,69-				
0	398.000	7.700	777.200	262.900	2.800	637.200-	520.000	650.000	0	0
E:	113,71	2,20	222,06	75,11	0,80	182,06-	148,57	185,71		
1	Öffentliche Sicherheit und Ordnung									
11	Öffentliche Ordnung									
110	29.500	0	107.200	36.500	3.500	117.700-	0	0	0	0
E:	8,43		30,63	10,43	1,00	33,63-				
112	0	0	0	15.900	0	15.900-	0	0	0	0
E:				4,54		4,54-				
11	29.500	0	107.200	52.400	3.500	133.600-	0	0	0	0
E:	8,43		30,63	14,97	1,00	38,17-				



Gesamtplan 2026 - Modell 1 ENTWURF 2. Haushaltsquerschnitt - A: Einzelpläne 0-8 pro Einwohner bei 3.500 Einwohnern (Stand: 30.06.2025)										Beträge in EUR
G1	Einnahmen aus Verw. u. Betrieb	sonstige Finanzeinnahmen	Personalausgaben	sächl. Verw. u. Betriebsaufwand	Zuweisungen u. Zuschüsse	Zuschußbedarf (Sp. 3+4 - 5,6,7)	obj.bez. Einn. des Vermögenshaushalts	Baumaßnahmen	sonstige Investitionsausgaben	Verpflichtungen
1/2	3	4	5	6	7	8	9	10	11	12
	10-17,19	20-22 24-26,28	40-46	50-68 84,86,69	70-79	-	30-36	94-96	90-93 98,991	-
13	Brandschutz									
130	36.600	0	43.900	101.100	7.300	115.700-	37.900	9.000	122.500	0
E:	10,46		12,54	28,89	2,09	33,06-	10,83	2,57	35,00	
13	36.600	0	43.900	101.100	7.300	115.700-	37.900	9.000	122.500	0
E:	10,46		12,54	28,89	2,09	33,06-	10,83	2,57	35,00	
14	Katastrophenschutz, zivilschutz									
140	0	0	0	1.000	0	1.000-	0	0	0	0
E:				0,29		0,29-				
14	0	0	0	1.000	0	1.000-	0	0	0	0
E:				0,29		0,29-				
16	Rettungsdienst									
160	0	0	0	100	1.800	1.900-	0	0	0	0
E:				0,03	0,51	0,54-				
16	0	0	0	100	1.800	1.900-	0	0	0	0
E:				0,03	0,51	0,54-				
1	66.100	0	151.100	154.600	12.600	252.200-	37.900	9.000	122.500	0
E:	18,89		43,17	44,17	3,60	72,06-	10,83	2,57	35,00	
2	Schulen									
21	Grund- und Mittelschulen									
211	77.000	0	217.100	148.700	0	288.800-	10.900	8.000	12.400	0
E:	22,00		62,03	42,49		82,51-	3,11	2,29	3,54	
215	0	0	0	62.500	0	62.500-	0	0	0	0
E:				17,86		17,86-				
21	77.000	0	217.100	211.200	0	351.300-	10.900	8.000	12.400	0
E:	22,00		62,03	60,34		100,37-	3,11	2,29	3,54	
29	Übrige schulische Aufgaben									
290	49.700	0	0	47.800	0	1.900	0	0	0	0
E:	14,20			13,66		0,54				
295	0	0	0	26.200	0	26.200-	0	0	0	0
E:				7,49		7,49-				
29	49.700	0	0	74.000	0	24.300-	0	0	0	0
E:	14,20			21,14		6,94-				
2	126.700	0	217.100	285.200	0	375.600-	10.900	8.000	12.400	0
E:	36,20		62,03	81,49		107,31-	3,11	2,29	3,54	
3	Wissenschaft, Forschung, Kulturpflege									
33	Theater und Musikpflege									
332	0	0	0	0	2.000	2.000-	0	0	0	0
E:					0,57	0,57-				
33	0	0	0	0	2.000	2.000-	0	0	0	0
E:					0,57	0,57-				
34	Heimat- u. sonst. Kulturpflege									
341	0	0	0	32.600	1.600	34.200-	0	0	2.600	0
E:				9,31	0,46	9,77-			0,74	
34	0	0	0	32.600	1.600	34.200-	0	0	2.600	0
E:				9,31	0,46	9,77-			0,74	
35	Volksbildung									
352	2.000	0	8.900	6.000	0	12.900-	0	0	0	0
E:	0,57		2,54	1,71		3,69-				
35	2.000	0	8.900	6.000	0	12.900-	0	0	0	0
E:	0,57		2,54	1,71		3,69-				



Gesamtplan 2026 - Modell 1 ENTWURF 2. Haushaltsquerschnitt - A: Einzelpläne 0-8 pro Einwohner bei 3.500 Einwohnern (Stand: 30.06.2025)										Beträge in EUR	
G1	Einnahmen aus Verw. u. Betrieb	sonstige Finanz- einnahmen	Personal- ausgaben	sächl. Verw. u. Betriebs- aufwand	Zuwei- sungen u. Zuschüsse	Zuschuß- bedarf (Sp. 3+4 - 5,6,7)	obj.bez. Einn. des Vermögens- haushalts	Baumaß- nahmen	sonstige Investi- tions- ausgaben	Verpfl.- ermäch- tigungen	
	10-17,19	20-22 24-26,28	40-46	50-68 84,86,69	70-79	-	30-36	94-96	90-93 98,991	-	
1/2	3	4	5	6	7	8	9	10	11	12	
36	Naturschutz, Denkmalschutz und -pflege										
365	0	0	0	0	3.600	3.600-	0	0	0	0	
E:					1,03	1,03-					
36	0	0	0	0	3.600	3.600-	0	0	0	0	
E:					1,03	1,03-					
37	Kirchliche Angelegenheiten										
370	0	0	0	0	600	600-	0	0	0	0	
E:					0,17	0,17-					
37	0	0	0	0	600	600-	0	0	0	0	
E:					0,17	0,17-					
3	2.000	0	8.900	38.600	7.800	53.300-	0	0	2.600	0	
E:	0,57		2,54	11,03	2,23	15,23-			0,74		
4	Soziale Sicherung										
43	Soziale Einrichtungen (ohne Einrichtungen der Jugendhilfe)										
435	0	0	0	8.900	0	8.900-	0	0	0	0	
E:				2,54		2,54-					
43	0	0	0	8.900	0	8.900-	0	0	0	0	
E:				2,54		2,54-					
46	Eigene Einrichtungen der Jugendhilfe										
460	100	0	0	2.800	0	2.700-	0	0	0	0	
E:	0,03			0,80		0,77-					
464	415.800	0	0	12.800	747.100	344.100-	0	0	0	0	
E:	118,80			3,66	213,46	98,31-					
46	415.900	0	0	15.600	747.100	346.800-	0	0	0	0	
E:	118,83			4,46	213,46	99,09-					
47	Förderung anderer Träger der wohlfahrtspflege										
470	0	0	0	0	900	900-	0	0	0	0	
E:					0,26	0,26-					
47	0	0	0	0	900	900-	0	0	0	0	
E:					0,26	0,26-					
4	415.900	0	0	24.500	748.000	356.600-	0	0	0	0	
E:	118,83			7,00	213,71	101,89-					
5	Gesundheit, Sport, Erholung										
55	Förderung des Sports										
550	0	0	0	0	1.000	1.000-	0	0	0	0	
E:					0,29	0,29-					
55	0	0	0	0	1.000	1.000-	0	0	0	0	
E:					0,29	0,29-					
56	Eigene Sportstätten										
560	0	0	0	19.300	0	19.300-	0	0	17.000	0	
E:				5,51		5,51-			4,86		
56	0	0	0	19.300	0	19.300-	0	0	17.000	0	
E:				5,51		5,51-			4,86		
5	0	0	0	19.300	1.000	20.300-	0	0	17.000	0	
E:				5,51	0,29	5,80-			4,86		



Gesamtplan 2026 - Modell 1 ENTWURF											Beträge in EUR
2. Haushaltsquerschnitt - A: Einzelpläne 0-8											
pro Einwohner bei 3.500 Einwohnern (Stand: 30.06.2025)											
G1	Einnahmen aus Verw. u. Betrieb	sonstige Finanzeinnahmen	Personalausgaben	sächl. Verw. u. Betriebsaufwand	Zuweisungen u. Zuschüsse	Zuschußbedarf (Sp. 3+4 - 5,6,7)	obj.bez. Einn. des Vermögenshaushalts	Baumaßnahmen	sonstige Investitionsausgaben	Verpfl.-ermächtigungen	
	10-17,19	20-22 24-26,28	40-46	50-68 84,86,69	70-79	-	30-36	94-96	90-93 98,991	-	
1/2	3	4	5	6	7	8	9	10	11	12	
6	Bau- und Wohnungswesen, Verkehr										
60	Bau- und Wohnungswesen, Verkehr										
600	0	0	152.800	0	0	152.800-	0	0	0	0	
E:			43,66			43,66-					
60	0	0	152.800	0	0	152.800-	0	0	0	0	
E:			43,66			43,66-					
61	Städtebauliche Planung, Städtebauförderung, Vermessung, Bauordnung										
610	300	0	0	8.600	0	8.300-	0	0	0	0	
E:	0,09			2,46		2,37-					
61	300	0	0	8.600	0	8.300-	0	0	0	0	
E:	0,09			2,46		2,37-					
62	Wohnungsbauförderung und Wohnungsfürsorge										
620	0	0	0	0	0	0	0	0	0	0	
62	0	0	0	0	0	0	0	0	0	0	
63	Gemeindestraßen										
630	39.700	0	120.200	72.100	0	152.600-	587.500	1.108.700	17.500	0	
E:	11,34		34,34	20,60		43,60-	167,86	316,77	5,00		
635	0	0	7.900	23.500	0	31.400-	263.900	666.300	0	0	
E:			2,26	6,71		8,97-	75,40	190,37			
63	39.700	0	128.100	95.600	0	184.000-	851.400	1.775.000	17.500	0	
E:	11,34		36,60	27,31		52,57-	243,26	507,14	5,00		
64	Gemeindestraßen										
648	0	0	0	800	0	800-	0	0	0	0	
E:				0,23		0,23-					
64	0	0	0	800	0	800-	0	0	0	0	
E:				0,23		0,23-					
67	Straßenbeleuchtung und -reinigung										
670	0	0	0	19.000	0	19.000-	0	15.000	0	0	
E:				5,43		5,43-		4,29			
67	0	0	0	19.000	0	19.000-	0	15.000	0	0	
E:				5,43		5,43-		4,29			
69	Wasserläufe, Wasserbau										
690	0	0	0	6.500	0	6.500-	0	0	0	0	
E:				1,86		1,86-					
69	0	0	0	6.500	0	6.500-	0	0	0	0	
E:				1,86		1,86-					
6	40.000	0	280.900	130.500	0	371.400-	851.400	1.790.000	17.500	0	
E:	11,43		80,26	37,29		106,11-	243,26	511,43	5,00		



Gesamtplan 2026 - Modell 1 ENTWURF 2. Haushaltsquerschnitt - A: Einzelpläne 0-8 pro Einwohner bei 3.500 Einwohnern (Stand: 30.06.2025)										Beträge in EUR
Gl	Einnahmen aus Verw. u. Betrieb	sonstige Finanz- einnahmen	Personal- ausgaben	sächl. Verw. u. Betriebs- aufwand	Zuwei- sungen u. Zuschüsse	Zuschuß- bedarf (Sp. 3+4 - 5,6,7)	obj.bez. Einn. des Vermögens- haushalts	Baumaß- nahmen	sonstige Investi- tions- ausgaben	Verpfl.- ermäch- tigungen
	10-17,19	20-22 24-26,28	40-46	50-68 84,86,69	70-79	-	30-36	94-96	90-93 98,991	-
1/2	3	4	5	6	7	8	9	10	11	12
7	öffentl. Einrichtungen, wirtschaftsförderung									
70	Abwasserbeseitigung									
700	570.000	0	16.000	537.900	0	16.100	108.000	322.900	1.000	0
E:	162,86		4,57	153,69		4,60	30,86	92,26	0,29	
70	570.000	0	16.000	537.900	0	16.100	108.000	322.900	1.000	0
E:	162,86		4,57	153,69		4,60	30,86	92,26	0,29	
72	Abfallbeseitigung									
720	2.400	0	0	25.300	0	22.900-	0	0	0	0
E:	0,69			7,23		6,54-				
72	2.400	0	0	25.300	0	22.900-	0	0	0	0
E:	0,69			7,23		6,54-				
73	Märkte									
730	1.000	0	0	1.000	0	0	0	0	0	0
E:	0,29			0,29						
73	1.000	0	0	1.000	0	0	0	0	0	0
E:	0,29			0,29						
75	Bestattungswesen									
750	100.000	0	40.000	44.200	0	15.800	0	5.000	0	0
E:	28,57		11,43	12,63		4,51		1,43		
75	100.000	0	40.000	44.200	0	15.800	0	5.000	0	0
E:	28,57		11,43	12,63		4,51		1,43		
76	Sonstige öffentliche Einrichtungen									
760	1.600	0	0	300	0	1.300	0	0	0	0
E:	0,46			0,09		0,37				
76	1.600	0	0	300	0	1.300	0	0	0	0
E:	0,46			0,09		0,37				
77	Hilfsbetriebe der Verwaltung									
770	19.100	0	200.100	99.700	0	280.700-	66.800	0	64.100	0
E:	5,46		57,17	28,49		80,20-	19,09		18,31	
77	19.100	0	200.100	99.700	0	280.700-	66.800	0	64.100	0
E:	5,46		57,17	28,49		80,20-	19,09		18,31	
78	Förderung der Land- und Forstwirtschaft									
780	0	0	0	4.800	100	4.900-	0	0	0	0
E:				1,37	0,03	1,40-				
785	0	0	0	0	0	0	0	0	0	0
78	0	0	0	4.800	100	4.900-	0	0	0	0
E:				1,37	0,03	1,40-				
79	Fremdenverkehr, sonstige Förderung von Wirtschaft und Verkehr									
790	400	0	0	2.700	31.100	33.400-	0	15.000	0	0
E:	0,11			0,77	8,89	9,54-		4,29		
791	0	0	0	300	19.500	19.800-	0	0	0	0
E:				0,09	5,57	5,66-				
792	0	0	0	3.200	0	3.200-	0	0	0	0
E:				0,91		0,91-				
79	400	0	0	6.200	50.600	56.400-	0	15.000	0	0
E:	0,11			1,77	14,46	16,11-		4,29		
7	694.500	0	256.100	719.400	50.700	331.700-	174.800	342.900	65.100	0
E:	198,43		73,17	205,54	14,49	94,77-	49,94	97,97	18,60	



Gesamtplan 2026 - Modell 1 ENTWURF										
2. Haushaltsquerschnitt - A: Einzelpläne 0-8										
pro Einwohner bei 3.500 Einwohnern (Stand: 30.06.2025)										
Beträge in EUR										
G1	Einnahmen aus Verw. u. Betrieb	sonstige Finanzeinnahmen	Personalausgaben	sächsl. Verw. u. Betriebsaufwand	Zuweisungen u. Zuschüsse	Zuschußbedarf (Sp. 3+4 - 5,6,7)	obj.bez. Einn. des Vermögenshaushalts	Baumaßnahmen	sonstige Investitionsausgaben	Verpfl.-ermächtigungen
	10-17,19	20-22 24-26,28	40-46	50-68 84,86,69	70-79	-	30-36	94-96	90-93 98,991	-
1/2	3	4	5	6	7	8	9	10	11	12
8	wirtschaftl. Unternehmen									
	Grund- u. Sondervermögen									
81	Versorgungsunternehmen									
810	0	89.000	0	0	0	89.000	0	0	0	0
E:		25,43				25,43				
813	0	9.500	0	0	0	9.500	0	0	0	0
E:		2,71				2,71				
815	862.800	0	164.500	766.400	0	68.100-	171.800	466.300	12.200	0
E:	246,51		47,00	218,97		19,46-	49,09	133,23	3,49	
818	0	0	0	0	0	0	0	0	0	0
81	862.800	98.500	164.500	766.400	0	30.400	171.800	466.300	12.200	0
E:	246,51	28,14	47,00	218,97		8,69	49,09	133,23	3,49	
85	Land- und forstwirtschaftliche Unternehmen									
855	24.200	0	0	25.900	0	1.700-	0	0	0	0
E:	6,91			7,40		0,49-				
85	24.200	0	0	25.900	0	1.700-	0	0	0	0
E:	6,91			7,40		0,49-				
86	Kur- und Badebetriebe									
860	2.859.400	0	517.100	1.667.100	0	675.200	0	0	0	0
E:	816,97		147,74	476,31		192,91				
861	17.900	0	428.800	349.300	0	760.200-	66.800	0	64.100	0
E:	5,11		122,51	99,80		217,20-	19,09		18,31	
862	947.400	0	769.100	917.100	0	738.800-	40.000	153.500	8.800	0
E:	270,69		219,74	262,03		211,09-	11,43	43,86	2,51	
86	3.824.700	0	1.715.000	2.933.500	0	823.800-	106.800	153.500	72.900	0
E:	1092,77		490,00	838,14		235,37-	30,51	43,86	20,83	
87	Sonstige wirtschaftliche Unternehmen									
871	315.000	0	15.800	91.500	0	207.700	0	0	0	0
E:	90,00		4,51	26,14		59,34				
87	315.000	0	15.800	91.500	0	207.700	0	0	0	0
E:	90,00		4,51	26,14		59,34				
88	Allgemeines Grundvermögen									
880	56.000	0	0	13.800	0	42.200	0	0	0	0
E:	16,00			3,94		12,06				
881	4.000	0	0	0	0	4.000	0	0	0	0
E:	1,14					1,14				
88	60.000	0	0	13.800	0	46.200	0	0	0	0
E:	17,14			3,94		13,20				
8	5.086.700	98.500	1.895.300	3.831.100	0	541.200-	278.600	619.800	85.100	0
E:	1453,34	28,14	541,51	1094,60		154,63-	79,60	177,09	24,31	
0-8	6.829.900	106.200	3.586.600	5.466.100	822.900	2.939.500-	1.873.600	3.419.700	322.200	0
E:	1951,40	30,34	1024,74	1561,74	235,11	839,86-	535,31	977,06	92,06	
	davon Verwaltung									
E:			777.200	287.400						
			222,06	82,11						



Gesamtplan 2026 - Modell 1 ENTWURF 2. Haushaltsquerschnitt - B: Einzelplan 9 pro Einwohner bei 3.500 Einwohnern (Stand: 30.06.2025)							Beträge in EUR		
Gl	Aufgabenbereich	Steuern und allg. Zuweisungen	sonstige Finanzeinnahmen	Deckungsreserve für Personalausgaben	sonstige Finanzausgaben	Überschuß (Sp. 3+4 - 5+6)	sonstige Einnahmen Vermöge haushält	sonstige Ausgaben Vermöge haushält	
Gruppierungsnummer		00-08,09	20,21,23 26-28	47,85	80-84 86	-	30,31, 36 u. 37	90,91,97, 990,992	
1	2	3	4	5	6	7	8	9	
9	Allgemeine Finanzwirtschaft								
90	Steuern,allgemeine Zuweisungen und allgemeine Umlagen								
900		5.877.200	0	0	3.145.900	2.731.300	126.500	0	
	E:	1679,20			898,83	780,37	36,14		
90		5.877.200	0	0	3.145.900	2.731.300	126.500	0	
	E:	1679,20			898,83	780,37	36,14		
91	Sonstige allgemeine Finanzwirtschaft								
910		0	0	0	88.600	88.600-	1.700.200	238.300	
	E:				25,31	25,31-	485,77	68,09	
911		0	0	0	0	0	0	15.800	
	E:							4,51	
914		0	0	35.000	0	35.000-	0	0	
	E:			10,00		10,00-			
915		0	627.500	0	0	627.500	0	0	
	E:		179,29			179,29			
916		0	0	0	295.700	295.700-	295.700	0	
	E:				84,49	84,49-	84,49		
91		0	627.500	35.000	384.300	208.200	1.995.900	254.100	
	E:		179,29	10,00	109,80	59,49	570,26	72,60	
92	Abwicklung der Vorjahre								
920		0	0	0	0	0	0	0	
92		0	0	0	0	0	0	0	
96	Verrechnungstechnischer Abschnitt								
969		0	0	0	0	0	0	0	
96		0	0	0	0	0	0	0	
Summe Einzelplan 9		5.877.200	627.500	35.000	3.530.200	2.939.500	2.122.400	254.100	
	E:	1679,20	179,29	10,00	1008,63	839,86	606,40	72,60	





## **Gruppierungsübersicht**

**Gemeinde Grainau**

**2026**





Gesamtplan 2026 - Modell 1 ENTWURF					Beträge in EUR	
3. Gruppierungsübersicht - Hauptgruppen und prozentuale Veränderung gegenüber Vorjahr						
Nr. Bezeichnung	Ansatz 2026	+/-Vorj.	Ansatz 2025	+/-Vorj.	Ergebnis 2024	
0 Steuern, allgemeine Zuweisungen	5.877.200	-10,78 %	6.587.000	-17,87 %	8.020.356,12	
1 Einnahmen aus Verwaltung und Betrieb	6.829.900	+6,55 %	6.409.900	-1,25 %	6.491.308,26	
2 Sonstige Finanzeinnahmen	733.700	+7,82 %	680.500	-8,02 %	739.838,71	
3 Einnahmen des Vermögenshaushalts	3.996.000	+51,23 %	2.642.400	-72,85 %	9.732.706,42	
<b>Summe Einnahmen</b>	<b>17.436.800</b>	<b>+6,84 %</b>	<b>16.319.800</b>	<b>-34,68 %</b>	<b>24.984.209,51</b>	
4 Personalausgaben	3.601.600	+5,30 %	3.420.200	+3,73 %	3.297.295,65	
5 Sächlicher Verwaltungs- und Betriebsaufwand	1.287.400	+4,25 %	1.234.900	-2,00 %	1.260.065,12	
6 Sächlicher Verwaltungs- und Betriebsaufwand	4.176.200	-3,65 %	4.334.600	+4,69 %	4.140.334,73	
7 Zuweisungen u. Zuschüsse	822.900	-17,84 %	1.001.600	+10,68 %	904.911,49	
8 Sonstige Finanzausgaben	3.552.700	-3,62 %	3.686.100	-34,75 %	5.648.896,10	
9 Ausgaben des Vermögenshaushalts	3.996.000	+51,23 %	2.642.400	-72,85 %	9.732.706,42	
<b>Summe Ausgaben</b>	<b>17.436.800</b>	<b>+6,84 %</b>	<b>16.319.800</b>	<b>-34,68 %</b>	<b>24.984.209,51</b>	



Gesamtplan 2026 - Modell 1 ENTWURF						Beträge in EUR	
3. Gruppierungsübersicht							
zusätzlich Beträge pro Einwohner bei 3.500 Einwohnern (Stand: 30.06.2025)							
Nr.	Bezeichnung	Ansatz 2026	jeEinw.	Ansatz 2025	je Einw.	Ergebnis 2024	je Einw.
Einnahmen							
Realsteuern							
000	Grundsteuer A	9.100	2,60	8.000	2,29	20.047,95	5,73
001	Grundsteuer B	930.000	265,71	965.400	275,83	941.779,36	269,08
003	Gewerbsteuer (brutto)	1.450.000	414,29	2.100.000	600,00	3.454.931,66	987,12
	Summe Gruppe 00	2.389.100	682,60	3.073.400	878,11	4.416.758,97	1.261,93
01	Gemeindeanteile an Gemeinschaftssteuern	2.573.700	735,34	2.446.700	699,06	2.345.462,00	670,13
02	andere Steuern	348.700	99,63	343.500	98,14	330.741,99	94,50
03	Sonst. steuerähnll. Einnahmen	-	-	-	-	-	-
04	Schlüsselzuweisungen						
041	vom Land	228.900	65,40	389.800	111,37	556.784,00	159,08
	Summe Gruppe 04	228.900	65,40	389.800	111,37	556.784,00	159,08
05	Bedarfszuweisungen						
051	Bedarfszuweisungen	-	-	-	-	-	-
	Summe Gruppe 05	-	-	-	-	-	-
06	sonstige allg. Zuweisungen						
060	vom Bund	-	-	-	-	-	-
061	vom Land	315.800	90,23	316.100	90,31	352.904,16	100,83
062	von Gemeinden und GV	-	-	-	-	-	-
063	von Verwaltungsgemeinschaften	-	-	-	-	-	-
	Summe Gruppe 06	315.800	90,23	316.100	90,31	352.904,16	100,83
07	Allgemeine Umlagen						
071	Solidarumlage	-	-	-	-	-	-
072	von Gemeinden und GV	-	-	-	-	-	-
	Summe Gruppe 07	-	-	-	-	-	-
08	Allgemeine Zuweisungen aus besonderen Abrechnungs- verfahren						
081	Allgemeine Zuweisungen aus besonderen Abrechnungs- verfahren vom Land	21.000	6,00	17.500	5,00	17.705,00	5,06
08	Summe Gruppe 08						
09	Leistgn.d.Landes a.d.Umsetzung d. Vierten Gesetzes f. moderne Dienstleistgn. am Arbeitsmarkt						
092	Leistgn.d.Landes a.d.Umsetzung d. Vierten Gesetzes f. moderne Dienstleistgn. am Arbeitsmarkt	-	-	-	-	-	-
	Summe Gruppe 09	-	-	-	-	-	-
	Summe Hauptgruppe 0	5.877.200	1.679,20	6.587.000	1.882,00	8.020.356,12	2.291,53
1	Einn. aus Verw. und Betrieb						
10	Verwaltungsgebühren	47.200	13,49	43.300	12,37	53.187,97	15,20
11	Benutzungsgebühren und ähnliche Entgelte	2.238.200	639,49	1.855.900	530,26	1.962.043,25	560,58
12	Zweckgebundene Abgaben	2.635.800	753,09	2.574.400	735,54	2.485.391,94	710,11
	Summe Gruppen 10 - 12	4.921.200	1.406,06	4.473.600	1.278,17	4.500.623,16	1.285,89
13	Einnahmen aus Verkauf	65.400	18,69	60.400	17,26	66.654,05	19,04



Gesamtplan 2026 - Modell 1 ENTWURF						Beträge in EUR	
3. Gruppierungsübersicht							
zusätzlich Beträge pro Einwohner bei 3.500 Einwohnern (Stand: 30.06.2025)							
Nr.	Bezeichnung	Ansatz 2026	jeEinw.	Ansatz 2025	je Einw.	Ergebnis 2024	je Einw.
14	Mieten und Pachten	208.100	59,46	197.500	56,43	202.283,98	57,80
15	Sonstige Verwaltungs- und Betriebseinnahmen	244.000	69,71	244.700	69,91	389.499,52	111,29
	Summe Gruppen 13 - 15	517.500	147,86	502.600	143,60	658.437,55	188,13
16	Erstattungen von Ausgaben des Verwaltungshaushaltes						
160	von Bund, ERP-Sondervermögen	-	-	0	0,00	0,00	0,00
161	vom Land	5.200	1,49	5.000	1,43	10.296,51	2,94
162	von Gemeinden/Gemeindeverb.	9.600	2,74	9.700	2,77	9.839,45	2,81
163	von Zweckverbänden und dgl.	-	-	-	-	-	-
164	von Trägern der gesetzlichen Sozialversicherung	-	-	-	-	-	-
165	von kommunalen Sonderrechnungen	-	-	-	-	-	-
166	von sonst. öffentlichen Sonderrechnungen	-	-	-	-	-	-
167	von privaten Unternehmen	13.000	3,71	13.000	3,71	15.364,20	4,39
168	von übrigen Bereichen	-	-	-	-	-	-
169	Innere Verrechnungen	843.200	240,91	824.300	235,51	738.199,97	210,91
	Summe Gruppe 16	871.000	248,86	852.000	243,43	773.700,13	221,06
17	Zuweisungen und Zuschüsse laufende Zwecke						
170	von Bund, ERP-Sondervermögen	-	-	0	0,00	0,00	0,00
171	vom Land	519.600	148,46	580.300	165,80	556.347,42	158,96
172	von Gemeinden/Gemeindeverb.	-	-	-	-	-	-
173	von Zweckverbänden und dgl.	-	-	-	-	-	-
174	von Trägern der gesetzlichen Sozialversicherung	-	-	-	-	-	-
175	von kommunalen Sonderrechnungen	-	-	-	-	-	-
176	von sonstigen öffentlichen Sonderrechnungen	-	-	-	-	-	-
177	von privaten Unternehmen	600	0,17	1.400	0,40	2.200,00	0,63
178	von übrigen Bereichen	-	-	-	-	-	-
	Summe Gruppe 17	520.200	148,63	581.700	166,20	558.547,42	159,58
19	Aufgabenbez. Leist.Beteiligung						
191	f.Unterk.u.Heizg.a.Arbeitssuch	-	-	-	-	-	-
192	zur Sicherung des Lebensunterhalts nach SGB II	-	-	-	-	-	-
193	bei der Eingliederung von Arbeitssuchenden nach SGB II	-	-	-	-	-	-
	Summe Gruppe 19	-	-	-	-	-	-
	Summe Hauptgruppe 1	6.829.900	1.951,40	6.409.900	1.831,40	6.491.308,26	1.854,66
2	sonstige Finanzeinnahmen						
20	Zinseinnahmen						
200	vom Bund, ERP-Sondervermögen	-	-	-	-	-	-
201	vom Land	-	-	-	-	-	-
202	von Gemeinden/GV	-	-	-	-	-	-
203	von Zweckverbänden und dgl.	-	-	-	-	-	-
204	von Trägern der gesetzlichen Sozialversicherung	-	-	-	-	-	-
205	v. sonst.öffentl. Bereich	-	-	-	-	0,00	0,00
206	v.sonst.öffentl.Sonderrechngn.	-	-	-	-	-	-
207	von privaten Unternehmen	0	0,00	20.000	5,71	61.688,59	17,63
208	von übrigen Bereichen	-	-	-	-	-	-
209	aus inneren Darlehen	-	-	-	-	-	-
	Summe Gruppe 20	0	0,00	20.000	5,71	61.688,59	17,63



Gesamtplan 2026 - Modell 1 ENTWURF		Beträge in EUR					
3. Gruppierungsübersicht							
zusätzlich Beträge pro Einwohner bei 3.500 Einwohnern (Stand: 30.06.2025)							
Nr.	Bezeichnung	Ansatz 2026	jeEinw.	Ansatz 2025	je Einw.	Ergebnis 2024	je Einw.
21	Gewinnanteile v. wirtschaftl. Untern. u. a. Beteiligungen	-	-	-	-	-	-
22	Konzessionsabgaben	98.500	28,14	95.500	27,29	95.861,96	27,39
	Summe Gruppen 21 - 22	98.500	28,14	95.500	27,29	95.861,96	27,39
23	Schuldendiensthilfen						
230	von Bund, ERP-Sondervermögen	-	-	-	-	-	-
231	vom Land	-	-	-	-	-	-
232	von Gemeinden/GV	-	-	-	-	-	-
233	von Zweckverbänden und dgl.	-	-	-	-	-	-
234	von Trägern der gesetzlichen Sozialversicherung	-	-	-	-	-	-
235	v. komm. Sonderrechnungen	-	-	-	-	-	-
236	v. sonst. öff. Sonderrechnungen	-	-	-	-	-	-
237	von priv. Unternehmen	-	-	-	-	-	-
238	von übrigen Bereichen	-	-	-	-	-	-
	Summe Gruppe 23	-	-	-	-	-	-
24	Ersatz sozial. Leistgn. a.v.E.						
240	Kostenbeitr., Aufwenders.; Kosteners.; überörtl. Tr.	-	-	-	-	-	-
241	Kostenbeitr., Aufwenders.; Kosteners.; örtl. Träger	-	-	-	-	-	-
242	Unterh.-anspr. geg. bgl.-rechtl. Unterh.-verpfl.; überörtl. Träg.	-	-	-	-	-	-
243	Unterh.-anspr. geg. bgl.-rechtl. Unterh.-verpfl.; örtl. Träger	-	-	-	-	-	-
244	Leistgn. v. Sozialleistungsträgern - überörtlicher Träger	-	-	-	-	-	-
245	Leistgn. v. Sozialleistungsträgern - örtlicher Träger	-	-	-	-	-	-
246	Sonstige Ersatzleistungen - überörtlicher Träger	-	-	-	-	-	-
247	Sonstige Ersatzleistungen - örtlicher Träger	-	-	-	-	-	-
248	Rückzahlg. gewähr. Hilfen - überörtlicher Träger	-	-	-	-	-	-
249	Rückzahlg. gewähr. Hilfen - örtlicher Träger	-	-	-	-	-	-
	Summe Gruppe 24	-	-	-	-	-	-
25	Ersatz von sozialen Leistungen in Einrichtungen						
250	Kostenbeitr., Aufwenders.; Kosteners.; überörtl. Tr.	-	-	-	-	-	-
251	Kostenbeitr., Aufwenders.; Kosteners.; örtl. Träger	-	-	-	-	-	-
252	Unterh.-anspr. geg. bgl.-rechtl. Unterh.-verpfl.; überörtl. Träg.	-	-	-	-	-	-
253	Unterh.-anspr. geg. bgl.-rechtl. Unterh.-verpfl.; örtl. Träger	-	-	-	-	-	-
254	Leistgn. v. Sozialleistungsträgern - überörtlicher Träger	-	-	-	-	-	-
255	Leistgn. v. Sozialleistungsträgern - örtlicher Träger	-	-	-	-	-	-
256	Sonstige Ersatzleistungen - überörtlicher Träger	-	-	-	-	-	-
257	Sonstige Ersatzleistungen - örtlicher Träger	-	-	-	-	-	-
258	Rückzahlg. gewähr. Hilfen - überörtlicher Träger	-	-	-	-	-	-
259	Rückzahlg. gewähr. Hilfen - örtlicher Träger	-	-	-	-	-	-
	Summe Gruppe 25	-	-	-	-	-	-
26	weitere Finanzeinnahmen	7.700	2,20	5.400	1,54	22.053,16	6,30
27	Kalkulatorische Einnahmen						
270	Abschreibungen	538.200	153,77	497.900	142,26	498.204,00	142,34



Gesamtplan 2026 - Modell 1 ENTWURF							Beträge in EUR
3. Gruppierungsübersicht							
zusätzlich Beträge pro Einwohner bei 3.500 Einwohnern (Stand: 30.06.2025)							
Nr.	Bezeichnung	Ansatz 2026	jeEinw.	Ansatz 2025	je Einw.	Ergebnis 2024	je Einw.
271	Abschreibungen zuw.finanziert	-	-	-	-	-	-
272	Abschreibungen auf wiederbeschaffungszeitwerte	-	-	-	-	-	-
275	Verzinsung des Anlagekapitals	89.300	25,51	61.700	17,63	62.031,00	17,72
	Summe Gruppe 27	627.500	179,29	559.600	159,89	560.235,00	160,07
28	Zuführung vom Verm.-Haushalt						
280	Zuführung vom Verm.-Haushalt	0	0,00	0	0,00	0,00	0,00
281	Zuführung VermHH	-	-	-	-	-	-
282	Zuführung VermHH	-	-	-	-	-	-
283	Zuführung VermHH	-	-	-	-	-	-
284	Zuführung VermHH	-	-	-	-	-	-
285	Zuführung VermHH	-	-	-	-	-	-
286	Zuführung VermHH	-	-	-	-	-	-
287	Zuführung VermHH	-	-	-	-	-	-
288	Zuführung VermHH	-	-	-	-	-	-
289	Zuführung VermHH	-	-	-	-	-	-
	Summe Gruppe 28	0	0,00	0	0,00	0,00	0,00
295	Istüberschuss des VerwHH	-	-	0	0,00	0,00	0,00
	Summe Hauptgruppe 2	733.700	209,63	680.500	194,43	739.838,71	211,38
	Summe der Einnahmen des Verwaltungshaushaltes	13.440.800	3.840,23	13.677.400	3.907,83	15.251.503,09	4.357,57
3	Einn. des Vermögenshaushaltes						
30	Zuführung vom Verw.-Haushalt						
300	Zuführung vom Verw.-Haushalt	279.900	79,97	629.300	179,80	2.547.313,65	727,80
301	Zuführung VerwHH	15.800	4,51	15.800	4,51	15.761,00	4,50
302	Zuführung VerwHH	-	-	-	-	-	-
303	Zuführung VerwHH	-	-	-	-	-	-
304	Zuführung VerwHH	-	-	-	-	-	-
305	Zuführung VerwHH	-	-	-	-	-	-
306	Zuführung VerwHH	-	-	-	-	-	-
307	Zuführung VerwHH	-	-	-	-	-	-
308	Zuführung VerwHH	-	-	-	-	-	-
309	Zuführung VerwHH	-	-	-	-	-	-
	Summe Gruppe 30	295.700	84,49	645.100	184,31	2.563.074,65	732,31
31	Entnahmen aus Rücklagen						
310	Entnahmen aus Rücklagen	1.700.200	485,77	932.900	266,54	0,00	0,00
311	Entnahmen aus Sonderrücklagen	0	0,00	160.000	45,71	0,00	0,00



Gesamtplan 2026 - Modell 1 ENTWURF							Beträge in EUR	
3. Gruppierungsübersicht								
zusätzlich Beträge pro Einwohner bei 3.500 Einwohnern (Stand: 30.06.2025)								
Nr.	Bezeichnung	Ansatz 2026	jeEinw.	Ansatz 2025	je Einw.	Ergebnis 2024	je Einw.	
312	Entnahmen aus Sonderrücklagen	-	-	-	-	-	-	
313	Entnahmen aus Sonderrücklagen	-	-	-	-	-	-	
314	Entnahmen aus Sonderrücklagen	-	-	-	-	-	-	
315	Entnahmen aus Sonderrücklagen	-	-	-	-	-	-	
316	Entnahmen aus Sonderrücklagen	-	-	-	-	-	-	
317	Entnahmen aus Sonderrücklagen	-	-	-	-	-	-	
318	Entnahmen aus Sonderrücklagen	-	-	-	-	-	-	
319	Entnahmen aus Sonderrücklagen	-	-	-	-	-	-	
	Summe Gruppe 31	1.700.200	485,77	1.092.900	312,26	0,00	0,00	
32	Rückflüsse von Darlehen							
320	vom Bund, ERP-Sondervermögen	-	-	-	-	-	-	
321	vom Land	-	-	-	-	-	-	
322	von Gemeinden/GV	-	-	-	-	-	-	
323	von Zweckverbänden und dgl.	-	-	-	-	-	-	
324	von Trägern der gesetzlichen Sozialversicherung	-	-	-	-	-	-	
325	von sonstigen Bereichen	-	-	-	-	-	-	
326	von sonstigen Bereichen	-	-	-	-	-	-	
327	von sonstigen Bereichen	-	-	-	-	-	-	
328	von sonstigen Bereichen	-	-	-	-	-	-	
	Summe Gruppe 32	-	-	-	-	-	-	
33	Einnahmen aus der Veräußerung v. Beteiligungen u Rückflüsse von Kapitalanlagen	-	-	-	-	-	-	
34	Einnahmen aus der Veräußerung von Sachen des Anlageverm.	60.000	17,14	70.000	20,00	4.600,00	1,31	
35	Beiträge und ähnl. Entgelte	20.000	5,71	15.000	4,29	145,44	0,04	
36	Zuschüsse für Investitionen/Investitionsfördermaßnahmen							
360	von Bund, ERP-Sondervermögen	-	-	-	-	-	-	
361	vom Land	1.920.100	548,60	809.400	231,26	4.958.459,30	1.416,70	
362	von Gemeinden/GV	-	-	-	-	-	-	
363	von Zweckverbänden und dgl.	-	-	-	-	-	-	
364	von Trägern der gesetzlichen Sozialversicherung	-	-	-	-	-	-	
365	von kommun. Sonderrechnungen	-	-	-	-	-	-	
366	v.sonst.öffentl.Sonderrechnngn.	-	-	-	-	-	-	
367	von privaten Unternehmen	0	0,00	10.000	2,86	6.427,03	1,84	
368	von Übrigen Bereichen	-	-	-	-	-	-	
	Summe Gruppe 36	1.920.100	548,60	819.400	234,11	4.964.886,33	1.418,54	
37	Einnahmen aus Krediten und inneren Darlehen							
370	von Bund, ERP-Sondervermögen	-	-	-	-	-	-	
371	vom Land	-	-	-	-	-	-	
372	von Gemeinden/GV	-	-	-	-	-	-	
373	von Zweckverbänden und dgl.	-	-	-	-	-	-	
374	von Trägern der gesetzlichen Sozialversicherung	-	-	-	-	-	-	
375	von kommun. Sonderrechnungen	-	-	-	-	-	-	
376	v.sonst.öff.Sonderrechnungen	-	-	-	-	-	-	
377	von Kreditinst. (einschl.Spk.)	0	0,00	0	0,00	2.200.000,00	628,57	
378	von übrigen Bereichen	-	-	-	-	-	-	
379	Innere Darlehen	-	-	-	-	-	-	
	Summe Gruppe 37	0	0,00	0	0,00	2.200.000,00	628,57	



Gesamtplan 2026 - Modell 1 ENTWURF 3. Gruppierungsübersicht zusätzlich Beträge pro Einwohner bei 3.500 Einwohnern (Stand: 30.06.2025)		Beträge in EUR					
Nr. Bezeichnung	Ansatz 2026	jeEinw.	Ansatz 2025	je Einw.	Ergebnis 2024	je Einw.	
392 Sollfehlbetrag	-	-	0	0,00	0,00	0,00	
395 Istüberschuss des VMH	-	-	0	0,00	0,00	0,00	
Summe der Einnahmen des Vermögenshaushaltes	3.996.000	1.141,71	2.642.400	754,97	9.732.706,42	2.780,77	
<b>Summe der Gesamteinnahmen</b>	<b>17.436.800</b>	<b>4.981,94</b>	<b>16.319.800</b>	<b>4.662,80</b>	<b>24.984.209,51</b>	<b>7.138,35</b>	



Gesamtplan 2026 - Modell 1 ENTWURF 3. Gruppierungsübersicht zusätzlich Beträge pro Einwohner bei 3.500 Einwohnern (Stand: 30.06.2025)		Beträge in EUR					
Nr.	Bezeichnung	Ansatz 2026	jeEinw.	Ansatz 2025	je Einw.	Ergebnis 2024	je Einw.
	Ausgaben						
4	Personalausgaben						
40	Aufwendung für ehrenamtliche Tätigkeiten	21.600	6,17	20.000	5,71	32.225,35	9,21
41	Dienstbezüge und dgl.	2.646.600	756,17	2.540.300	725,80	2.437.745,02	696,50
42	Versorgungsbezüge und dgl.	-	-	-	-	-	-
43	Beiträge zu Versorgungskassen	340.500	97,29	321.500	91,86	342.225,03	97,78
44	Beiträge zur gesetzlichen Sozialversicherung	506.200	144,63	454.500	129,86	427.130,32	122,04
45	Beihilfen, Unterstützungen und dgl.	63.700	18,20	56.500	16,14	51.026,48	14,58
46	Personal - Nebenausgaben	8.000	2,29	12.400	3,54	6.943,45	1,98
47	Deckungsreserve für Personalausgaben	15.000	4,29	15.000	4,29	0,00	0,00
	Summe Hauptgruppe 4	3.601.600	1.029,03	3.420.200	977,20	3.297.295,65	942,08
5-6	Sächlicher Verwaltungs- und Betriebsaufwand						
50	Unterhaltung d. Grundstücke und baulichen Anlagen	156.200	44,63	158.800	45,37	131.465,49	37,56
51	Unterhaltung des sonstigen unbeweglichen Vermögens	256.200	73,20	265.300	75,80	339.145,64	96,90
	Summe Gruppe 50, 51	412.400	117,83	424.100	121,17	470.611,13	134,46
52	Geräte, Ausstattungs- und Ausrüstungsgegenstände, sonst. Gebrauchsgegenstände	69.400	19,83	82.900	23,69	96.135,62	27,47
53	Mieten und Pachten	212.400	60,69	202.600	57,89	190.959,79	54,56
54	Bewirtschaftg d. Grundstücke baulichen Anlagen usw.	356.900	101,97	303.700	86,77	283.652,17	81,04
55	Haltung von Fahrzeugen	142.600	40,74	151.600	43,31	141.098,46	40,31
56	Besondere Aufwendungen für Bedienstete	65.600	18,74	42.400	12,11	53.963,89	15,42
57-63	weiter Verwaltungs- und Betriebsausgaben	1.562.400	446,40	1.539.200	439,77	1.312.924,17	375,12
64	Steuern, Versicherungen, Schadensfälle	605.700	173,06	846.400	241,83	994.679,88	284,19
65	Geschäftsausgaben	130.100	37,17	176.600	50,46	132.151,28	37,76
66	weitere allgemeine sächliche Ausgaben	18.000	5,14	16.700	4,77	14.351,39	4,10
	Summe Gruppen 64 - 66	753.800	215,37	1.039.700	297,06	1.141.182,55	326,05
67	Erstattungen von Ausgaben des Verwaltungshaushaltes						
670	an Bund, ERP-Sondervermögen	25.000	7,14	24.300	6,94	24.950,81	7,13
671	an Land	-	-	-	-	-	-
672	an Gemeinden/GV	376.800	107,66	358.600	102,46	377.595,90	107,88
673	an Zweckverbände und dgl.	15.600	4,46	16.500	4,71	8.746,39	2,50
674	an Träger der gesetzlichen Sozialversicherung	-	-	-	-	-	-



Gesamtplan 2026 - Modell 1 ENTWURF		Beträge in EUR					
3. Gruppierungsübersicht							
zusätzlich Beträge pro Einwohner bei 3.500 Einwohnern (Stand: 30.06.2025)							
Nr.	Bezeichnung	Ansatz 2026	jeEinw.	Ansatz 2025	je Einw.	Ergebnis 2024	je Einw.
675	an kommun.Sonderrechnungen	-	-	-	-	-	-
676	an sonst.öff.Sonderrechnungen	-	-	-	-	-	-
677	an private Unternehmen	-	-	-	-	-	-
678	an übrige Bereiche	-	-	-	-	144,00	0,04
679	Innere Verrechnungen	843.200	240,91	824.300	235,51	738.199,97	210,91
	Summe Gruppe 67	1.260.600	360,17	1.223.700	349,63	1.149.637,07	328,47
68	Kalkulatorische Kosten						
680	Abschreibungen	538.200	153,77	497.900	142,26	498.204,00	142,34
681	Abschreibungen zuw.finanziert	-	-	-	-	-	-
682	Abschreibungen auf wiederbeschaffungszeitwerte	-	-	-	-	-	-
685	Verzinsung des Anlagekapitals	89.300	25,51	61.700	17,63	62.031,00	17,72
	Summe Gruppe 68	627.500	179,29	559.600	159,89	560.235,00	160,07
69	Aufgabenbezog. Leist.Beteilig.						
690	bei Leistungen für Unterkunft und Heizung nach SGB II	-	-	-	-	-	-
691	bei Leistungen f. Wohnbeschaff./Umzugsko. nach SGB II	-	-	-	-	-	-
692	b. Leist. zur Einglied. v. Arbeitssuchenden nach SGB II	-	-	-	-	-	-
693	bei einmaligen Leistungen an Arbeitssuchende SGB II	-	-	-	-	-	-
694	Arbeitslosengeld II nach SGB II ohne Unterkunft/Heizung	-	-	-	-	-	-
695	bei der Eingliederung Arbeitssuchender nach SGB II	-	-	-	-	-	-
696	Leistungen für Bildung und Teilhabe nach SGB II im Rahmen einer gemeinsamen Einrichtung	-	-	-	-	-	-
	Summe Gruppe 69	-	-	-	-	-	-
	Summe Hauptgruppen 5 - 6	5.463.600	1.561,03	5.569.500	1.591,29	5.400.399,85	1.542,97
7	Zuweisungen und Zuschüsse (nicht für Investitionen)						
70	Zuschüsse für laufende Zwecke soz. oder ähnl. Einrichtungen	765.300	218,66	907.600	259,31	822.395,88	234,97
71	Zuweisungen und sonstige Zuschüsse für laufende Zwecke						
710	an Bund, ERP-Sondervermögen	-	-	-	-	-	-
711	an Land	4.200	1,20	3.900	1,11	3.896,00	1,11
712	an Gemeinden/GV	-	-	-	-	-	-
713	an Zweckverbände und dgl.	-	-	-	-	-	-
714	an Träger der gesetzlichen Sozialversicherung	-	-	-	-	-	-
715	an kommunale Sonderrechnungen	-	-	-	-	-	-
716	an sonstige öffentliche Sonderrechnungen	-	-	-	-	-	-
717	an private Unternehmen	50.500	14,43	87.200	24,91	75.939,61	21,70
718	an übrige Bereiche	2.900	0,83	2.900	0,83	2.680,00	0,77
	Summe Gruppe 71	57.600	16,46	94.000	26,86	82.515,61	23,58
72	Schuldendiensthilfen						
722	an Gemeinden/GV	-	-	-	-	-	-
723	an Zweckverbände und dgl.	-	-	-	-	-	-
724	an Träger der gesetzlichen Sozialversicherung	-	-	-	-	-	-
725	an kommunale Sonderrechnungen	-	-	-	-	-	-
726	an sonstige öffentliche Sonderrechnungen	-	-	-	-	-	-
727	an private Unternehmen	-	-	-	-	-	-



Gesamtplan 2026 - Modell 1 ENTWURF		Beträge in EUR					
3. Gruppierungsübersicht							
zusätzlich Beträge pro Einwohner bei 3.500 Einwohnern (Stand: 30.06.2025)							
Nr.	Bezeichnung	Ansatz 2026	jeEinw.	Ansatz 2025	je Einw.	Ergebnis 2024	je Einw.
728	an übrige Bereiche	-	-	-	-	-	-
	Summe Gruppe 72	-	-	-	-	-	-
73	Leistungen d. Sozialhilfe an nat. Personen (a.v.E.)						
730	SH einschl.Grundsicher.i.Alter u.bei Erwerbsmind. a.v.E. - Überörtlicher Träger	-	-	-	-	-	-
735	SH einschl.Grundsich.i.Alter u.b.Erwerbsminderg. a. v. E. - Örtlicher Träger	-	-	-	-	-	-
739	Leistungen für Bildung und Teilhabe an natürliche Personen a.v.E.	-	-	-	-	-	-
	Summe Gruppe 73	-	-	-	-	-	-
74	Leistungen d. Sozialhilfe an nat. Personen (i.E.)						
740	SH einschl.Grundsich.i.Alter u.b.Erwerbsminderung - Überörtlicher Träger	-	-	-	-	-	-
745	SH einschl.Grundsich. im Alter u.b. Erwerbsminderung - Örtlicher Träger	-	-	-	-	-	-
749	Leistungen für Bildung und Teilhabe an natürliche Personen i.E.	-	-	-	-	-	-
	Summe Gruppe 74	-	-	-	-	-	-
75	Leistungen an Kriegsoffer und ähnliche Anspruchsberechtigte	-	-	-	-	-	-
76	Leistungen der Jugendhilfe ausserhalb von Einrichtungen	-	-	-	-	-	-
77	Leistungen der Jugendhilfe in Einrichtungen	-	-	-	-	-	-
78	Sonstige soziale Leistungen						
781	Bildung und Teilhabe nach Bundeskindergeldgesetz	-	-	-	-	-	-
782	Originäre Leistungen für Bildung und Teilhabe nach SGB II	-	-	-	-	-	-
783	für Unterkunft und Heizung an Arbeitssuchende SGB II	-	-	-	-	-	-
784	zur Eingliederung von Arbeitssuchenden nach SGB II	-	-	-	-	-	-
785	Einmalige Leistungen an Arbeitssuchende nach SGB II	-	-	-	-	-	-
786	Arbeitslosengeld nach SGB II	-	-	-	-	-	-
787	Leistungen zur Eingliederung Arbeitssuchender nach SGB II	-	-	-	-	-	-
788	weitere soziale Leistungen	-	-	-	-	-	-
	Summe Gruppe 78	-	-	-	-	-	-
79	Asylbewerberleistungsgesetz	-	-	-	-	-	-
	Summe der Gruppen 73 - 79	-	-	-	-	-	-
	Summe Hauptgruppe 7	822.900	235,11	1.001.600	286,17	904.911,49	258,55
8	Sonstige Finanzausgaben						
80	Zinsausgaben						
800	an Bund	-	-	-	-	-	-
801	an Land	-	-	-	-	-	-



Gesamtplan 2026 - Modell 1 ENTWURF 3. Gruppierungsübersicht zusätzlich Beträge pro Einwohner bei 3.500 Einwohnern (Stand: 30.06.2025)		Beträge in EUR					
Nr.	Bezeichnung	Ansatz 2026	jeEinw.	Ansatz 2025	je Einw.	Ergebnis 2024	je Einw.
802	an Gemeinden/GV	-	-	-	-	-	-
803	an Zweckverbände und dgl.	-	-	-	-	-	-
804	an Träger der gesetzlichen Sozialversicherung	-	-	-	-	-	-
805	an kommunale Sonderrechnungen	-	-	-	-	-	-
806	an sonstige öffentliche Sonderrechnungen	-	-	-	-	-	-
807	an Kreditinstitut.(einschl.SpK.)	88.600	25,31	7.800	2,23	9.136,24	2,61
808	an übrige Bereiche	-	-	-	-	-	-
809	für innere Darlehen	-	-	-	-	-	-
	Summe Gruppe 80	88.600	25,31	7.800	2,23	9.136,24	2,61
81	Steuerbeteiligungen						
810	Gewerbesteuerumlage	133.600	38,17	193.500	55,29	318.555,00	91,02
	Summe Gruppe 81	133.600	38,17	193.500	55,29	318.555,00	91,02
82	Allgemeine Zuweisungen						
821	an Land	-	-	-	-	-	-
822	an Gemeinden und Gemeindeverb.	-	-	-	-	-	-
	Summe Gruppe 82	-	-	-	-	-	-
83	Allgemeine Umlagen						
831	an Land (Solidarumlage)	-	-	-	-	-	-
832	an Gemeinden/Gemeindeverbände	3.012.300	860,66	2.819.300	805,51	2.756.048,56	787,44
833	an Verwaltungsgemeinschaften	-	-	-	-	-	-
	Summe Gruppe 83	3.012.300	860,66	2.819.300	805,51	2.756.048,56	787,44
84	weitere Finanzausgaben	2.500	0,71	400	0,11	756,00	0,22
85	Deckungsreserve	20.000	5,71	20.000	5,71	0,00	0,00
86	Zuführung zum Verm.-Haushalt						
860	Zuführung zum Verm.-Haushalt	279.900	79,97	629.300	179,80	2.547.313,65	727,80
861	Zuführung VermHH	15.800	4,51	15.800	4,51	15.761,00	4,50
862	Zuführung VermHH	-	-	-	-	-	-
863	Zuführung VermHH	-	-	-	-	-	-
864	Zuführung VermHH	-	-	-	-	-	-
865	Zuführung VermHH	-	-	-	-	-	-
866	Zuführung VermHH	-	-	-	-	-	-
867	Zuführung VermHH	-	-	-	-	-	-
868	Zuführung VermHH	-	-	-	-	-	-
869	Zuführung VermHH	-	-	-	-	-	-
	Summe Gruppe 86	295.700	84,49	645.100	184,31	2.563.074,65	732,31
895	Istfehlbetrag	-	-	0	0,00	1.325,65	0,38
	Summe Hauptgruppe 8	3.552.700	1.015,06	3.686.100	1.053,17	5.648.896,10	1.613,97
	Ausgaben des Verw.-Haushalts	13.440.800	3.840,23	13.677.400	3.907,83	15.251.503,09	4.357,57
9	Ausgaben des Verm.-Haushaltes						



Gesamtplan 2026 - Modell 1 ENTWURF		Beträge in EUR					
3. Gruppierungsübersicht		zusätzlich Beträge pro Einwohner bei 3.500 Einwohnern (Stand: 30.06.2025)					
Nr.	Bezeichnung	Ansatz 2026	jeEinw.	Ansatz 2025	je Einw.	Ergebnis 2024	je Einw.
90	Zuführung zum Verw.-Haushalt						
900	Zuführung zum Verw.-Haushalt	0	0,00	0	0,00	0,00	0,00
901	Zuführung VerWHH	-	-	-	-	-	-
902	Zuführung VerWHH	-	-	-	-	-	-
903	Zuführung VerWHH	-	-	-	-	-	-
904	Zuführung VerWHH	-	-	-	-	-	-
905	Zuführung VerWHH	-	-	-	-	-	-
906	Zuführung VerWHH	-	-	-	-	-	-
907	Zuführung VerWHH	-	-	-	-	-	-
908	Zuführung VerWHH	-	-	-	-	-	-
909	Zuführung VerWHH	-	-	-	-	-	-
	Summe Gruppe 90	0	0,00	0	0,00	0,00	0,00
91	Zuführung an Rücklagen						
910	Zuführung an Rücklagen	0	0,00	0	0,00	117.304,52	33,52
911	Zuführung an Sonderrücklagen	15.800	4,51	15.800	4,51	15.761,00	4,50
912	Zuführung an Sonderrücklagen	-	-	-	-	-	-
913	Zuführung an Sonderrücklagen	-	-	-	-	-	-
914	Zuführung an Sonderrücklagen	-	-	-	-	-	-
915	Zuführung an Sonderrücklagen	-	-	-	-	-	-
916	Zuführung an Sonderrücklagen	-	-	-	-	-	-
917	Zuführung an Sonderrücklagen	-	-	-	-	-	-
918	Zuführung an Sonderrücklagen	-	-	-	-	-	-
919	Zuführung an Sonderrücklagen	-	-	-	-	-	-
	Summe Gruppe 91	15.800	4,51	15.800	4,51	133.065,52	38,02
92	Gewährung von Darlehen						
920	an Bund, ERP-Sondervermögen	-	-	-	-	-	-
921	an Land	-	-	-	-	-	-
922	an Gemeinden/GV	-	-	-	-	-	-
923	an Zweckverbände und dgl.	-	-	-	-	-	-
924	an Träger der gesetzlichen Sozialversicherung	-	-	-	-	-	-
925	an kommunale Sonderrechnungen	-	-	-	-	-	-
926	an sonstige öffentliche Sonderrechnungen	-	-	-	-	-	-
927	an private Unternehmen	-	-	-	-	-	-
928	an übrige Bereiche	-	-	-	-	-	-
	Summe Gruppe 92	-	-	-	-	-	-
93	Vermögenserwerb						
931	wertpapiere ohne Anteilsrechte	-	-	-	-	-	-
932	Erwerb von Grundstücken	17.500	5,00	62.200	17,77	120.216,62	34,35
935	Erwerb von beweglichen Sachen des Anlagevermögens	287.600	82,17	499.300	142,66	619.495,38	177,00
936	Anteilsrechte	-	-	-	-	0,00	0,00
937	Investmentzertifikate	-	-	-	-	-	-
938	Kauf von Finanzderivaten	-	-	-	-	-	-



Gesamtplan 2026 - Modell 1 ENTWURF		Beträge in EUR					
3. Gruppierungsübersicht		zusätzlich Beträge pro Einwohner bei 3.500 Einwohnern (Stand: 30.06.2025)					
Nr.	Bezeichnung	Ansatz 2026	jeEinw.	Ansatz 2025	je Einw.	Ergebnis 2024	je Einw.
939	Sonstige Ausgaben	-	-	-	-	-	-
	Summe Gruppe 93	305.100	87,17	561.500	160,43	739.712,00	211,35
	Baumaßnahmen						
94	Hochbaumaßnahmen	170.500	48,71	286.000	81,71	6.874.973,45	1.964,28
95	Tiefbaumaßnahmen	3.249.200	928,34	1.501.000	428,86	1.534.175,66	438,34
96	Betriebs.-u.sonst.techn.Anlg.	0	0,00	9.600	2,74	150.000,00	42,86
	Summe Baumaßnahmen	3.419.700	977,06	1.796.600	513,31	8.559.149,11	2.445,47
97	Tilgung von Krediten, Rückzahlg. innerer Darlehen						
970	an Bund, ERP-Sondervermögen	-	-	-	-	-	-
971	an Land	-	-	-	-	-	-
972	an Gemeinden/GV	-	-	-	-	-	-
973	an Zweckverbände und dgl.	-	-	-	-	-	-
974	an Träger der gesetzlichen Sozialversicherung	-	-	-	-	-	-
975	an kommun.Sonderrechnungen	-	-	-	-	-	-
976	an sonst.öff. Sonderrechnungen	-	-	-	-	-	-
977	an Kreditinstit.(einschl.SpK.)	238.300	68,09	259.300	74,09	300.779,79	85,94
978	an übrige Bereiche	-	-	-	-	-	-
979	Rückzahlung innerer Darlehen	-	-	-	-	-	-
	Summe Gruppe 97	238.300	68,09	259.300	74,09	300.779,79	85,94
98	Zuweisungen und Zuschüsse für Investitionen						
980	an Bund, ERP-Sondervermögen	-	-	-	-	-	-
981	an Land	0	0,00	-	-	-	-
982	an Gemeinden/GV	-	-	-	-	-	-
983	an Zweckverbände und dgl.	-	-	-	-	-	-
984	an Träger der gesetzlichen Sozialversicherung	-	-	-	-	-	-
985	an kommunale Sonderrechnungen	-	-	-	-	-	-
986	an sonstige öffentliche Sonderrechnungen	-	-	-	-	-	-
987	an Kreditinstit.(einschl.SpK.)	17.100	4,89	9.200	2,63	-	-
988	an übrige Bereiche	-	-	-	-	-	-
	Summe Gruppe 98	17.100	4,89	9.200	2,63	-	-
99	Sonst. Ausg. Verm.-Haushalt						
990	Kreditbeschaffungskosten	-	-	-	-	-	-
991	Ablösung von Dauerlasten	-	-	-	-	-	-
992	Deckung von Sollfehlbeträgen	-	-	0	0,00	0,00	0,00
995	Istfehlbetrag	-	-	0	0,00	0,00	0,00
	Summe Gruppe 99	-	-	0	0,00	0,00	0,00
	Ausgaben des Verm.-Haushaltes	3.996.000	1.141,71	2.642.400	754,97	9.732.706,42	2.780,77
	<b>Summe der Ausgaben</b>	<b>17.436.800</b>	<b>4.981,94</b>	<b>16.319.800</b>	<b>4.662,80</b>	<b>24.984.209,51</b>	<b>7.138,35</b>





# **Beurteilung dauernde Leistungsfähigkeit**

**Gemeinde Grainau**

**2026**





Gesamtplan 2026 - Modell 1 ENTWURF 4. Übersicht zur Beurteilung der dauernden Leistungsfähigkeit						Beträge in EUR (Tausend)	
	Rech.erg. 2024	Ansatz 2025	Ansatz 2026	2027	FPL-Werte 2028	2029	
1. Zuführung zum Vermögenshaushalt (Gr. 86)	2.563	645	296	552	878	982	
abzüglich							
1.1 Zuführung zum Vermögenshaushalt - Sonderrücklagen	16	16	16	16	16	16	
1.2 Bedarfszuweisungen (Ugr. 051)	-	-	-	-	-	-	
1.3 Zuführung vom Vermögenshaushalt (Haushaltsstelle 91.280)	0	0	0	0	0	0	
1.4 Ordentliche Tilgung von Krediten zuzüglich	301	259	238	239	326	323	
1.5 Rückflüsse von Darlehen (Gr. 32)	-	-	-	-	-	-	
1.6 Investitionspauschalen nach Art. 12 FAG (Haushaltsstelle 90.361)	137	121	127	127	127	127	
1.7 Jährliche pauschale, zweckgebundene Zuweisungen aus der Feuerschutzsteuer Nach Art. 3 BayFwg	38	23	3	-	-	-	
<b>2 Bereinigtes Ergebnis</b>	<b>2.421</b>	<b>514</b>	<b>172</b>	<b>424</b>	<b>663</b>	<b>770</b>	
Ergänzende Angaben zum Verwaltungshaushalt							
3. Einmalige Einnahmen	-	-	-	-	-	-	
4. Einmalige Ausgaben	-	-	-	-	-	-	
Nachrichtliche Angaben							
5. Ausgaben für den Erwerb von beweglichen Sachen des Anlagevermögens (934, 935)	549	423	157	10	50	40	
6. Ausgaben für Baumaßnahmen an Straßen (Nr. 2.42 AllgZVKommGrPl; Gr. 94-96)	739	669	1.790	1.340	30	720	
7. Außerordentliche Tilgung von Krediten	0	0	0	0	0	0	
8. Renten (Leibrenten) für die Abtretung von Grundstücken (9330, 9334)	-	-	-	-	-	-	
9. Leasingraten (Gr. 9300)	70	77	130	112	101	102	
10. Kalkulatorische Abschreibungen kosten- rechnender Einrichtungen (Ugr. 680)	498	498	538	538	538	538	





**Einzelplan**

**Gemeinde Grainau**

**2026**





Abkürzung	Bedeutung
Budg.	Budget
ED	Einseitige Deckung
einm.	einmalige Einnahmen/Ausgaben
FL	Freiwillige Leistung
GD	Gegenseitige Deckung
KE	Kostenrechnende Einrichtung
Maßn.	Maßnahme
Prod.	Produkt
SN	Sammelnachweis
SNGeg	Sammelnachweis mit gegenseitiger Deckung
übtr.	übertragbarer Ansatz
uD-Me	Unechte Deckung, Mehreinnahmen
uD-MeMi	Unechte Deckung, Mehr- und Mindereinnahmen
uD-Mi	Unechte Deckung, Mindereinnahmen
ZoD-Me	Zweckbindung ohne unechte Deckung, Mehreinnahmen
ZoD-MeMi	Zweckbindung ohne unechte Deckung, Mehr- und Mindereinnahmen
ZoD-Mi	Zweckbindung ohne unechte Deckung, Mindereinnahmen
ZuD-Me	Zweckbindung mit unechter Deckung, Mehreinnahmen
ZuD-Me	Unechte mit echter, gegens. Deckung, Mehreinnahmen
ZuD-MeMi	Zweckbindung mit unechter Deckung, Mehr- und Mindereinnahmen
ZuD-MeMi	Unechte mit echter gegens. Deckung, Mehr/Mindereinn.
ZuD-Mi	Zweckbindung mit unechter Deckung, Mindereinnahmen
ZuD-Mi	Unechte mit echter, gegens. Deckung, Mindereinnahmen
ZueD-Me	Zweckb.: unechte und echte, gegens. Deckung, Mehreinn.
ZueDMeMi	Zweckb.: unechte und echte gegens. Deckung, Mehr/Mindereinn.
ZueD-Mi	Zweckb.: unechte und echte, gegens. Deckung, Mindereinn.
ZW	Zweckbindung





A. Verwaltungshaushalt

Einzelplan 0

Allgemeine Verwaltung



A. Verwaltungshaushalt 2026 - Modell 1 ENTWURF					Beträge in EUR
Einzelplan: 0		Allgemeine Verwaltung			
Unterabschnitt: 0000		Gemeinde-, Kreis- und Bezirksorgane			
Gr	Bezeichnung/*Erläuterungen	Ansatz 2026	Ansatz 2025	Ergebnis 2024	Vermerke
	E i n n a h m e n				
	kein konto vorhanden				
	A u s g a b e n				
4090	Aufwendungen für ehrenamtliche Tätigkeit	13.800	13.800	12.777,85	GD=40
4099	Aufwendungen für ehrenamtliche Tätigkeit -sonstiges Personal-	-	-	14.268,50	
4100	Beamtenbezüge	121.400	115.100	112.672,05	GD=40
4480	Beiträge zur gesetzlichen Sozialversicherung 'Sonstige'	1.200	1.200	975,74	GD=40
4590	Beihilfen,Unterstützungen u.ä.	6.400	6.300	6.968,72	GD=40
6540	Dienstreisen	2.700	2.600	2.287,69	GD=654
6580	Sonstige Geschäftsausgaben *sh. Erl. nach diesem UAB	6.500	3.800	4.424,72	GD=658
6600	verfügungsmittel	1.200	2.300	3.312,75	
	Ausgaben UA 0000	153.200	145.100	157.688,02	
	Abgleich Unterabschnitt 0000				
	Einnahmen	-	-	-	
	Ausgaben	153.200	145.100	157.688,02	
	Abgleich	153.200-	145.100-	157.688,02-	
	E r l ä u t e r u n g e n				
6580	Gemeinderat				
	- Verabschiedung 20/26	1.200			
	- Jahresabschluss 26/32	2.800			
	Repräsentation	1.800			
	Sitzungsbücher binden	700			



A. Verwaltungshaushalt 2026 - Modell 1 ENTWURF					Beträge in EUR
Einzelplan: 0 Allgemeine Verwaltung					
Unterabschnitt: 0200 Hauptverwaltung					
Gr	Bezeichnung/*Erläuterungen	Ansatz 2026	Ansatz 2025	Ergebnis 2024	Vermerke
<b>E i n n a h m e n</b>					
1000	Verwaltungsgebühren	14.800	11.500	14.927,46	
1490	Mieten und Pachten *interne Verrechnungen *sh. Erl. nach diesem UAB	2.000	-	-	
1550	Versicherungen, Schadensfälle und dgl.	0	-	627,67	
1555	Umsatzst. aus Beiträgen u.ä., Umsatzsteuer Rückvergütung, abzieh. Vorsteuer aus Invest.	0	-	-	
1599	Vermischte Einnahmen	900	800	889,05	
1620	Erstattung von Gemeinden/Gv	7.200	7.300	7.439,45	
1690	Innere Verrechnungen	365.000	356.500	335.435,61	
2600	Bußgelder u.ä.	500	500	-	
	<b>Einnahmen UA 0200</b>	<b>390.400</b>	<b>376.600</b>	<b>359.319,24</b>	
<b>A u s g a b e n</b>					
4100	Beamtenbezüge	80.100	71.500	67.730,24	GD=40
4140	Entgelte für tariflich Be- schäftigte	57.000	53.500	81.144,87	GD=40
4300	Beiträge zu Versorgungskassen 'Beamate'	160.200	151.000	181.095,37	GD=40
4340	Beiträge zu Versorgungskassen 'Tariflich Beschäftigte'	4.500	4.300	6.255,67	GD=40
4440	Beiträge zur gesetzlichen Sozialversicherung 'Tariflich Beschäftigte'	12.400	11.100	16.817,08	GD=40
4590	Beihilfen, Unterstützungen u.ä.	41.400	31.800	29.369,82	GD=40
5200	Verwaltungs- und Zweck- ausstattung	400	1.300	467,33	GD=52
5300	Mieten und Pachten	-	21.500	21.123,75	
5390	Mieten und Pachten *interne Verrechnungen *sh. Erl. nach diesem UAB	21.000	-	-	GD=539
6321	Öffentlichkeitsarbeit *Internetauftritt	900	600	-	GD=630
6322	EDV-Kosten (Hardware)	4.300	5.200	7.873,33	GD=632
6323	EDV-Kosten (Software)	20.900	23.900	33.411,14	GD=632
6400	Steuern, Versicherungen, Leistungen bei nicht- versicherten Schäden *sh. Erl. nach diesem UAB	16.100	16.100	15.673,26	GD=64
6450	Unfallversicherung (auch gesetzliche Unfallvers.)	28.500	28.200	26.698,65	GD=64
6500	Bürobedarf	2.600	3.000	3.540,31	GD=650
6510	Bücher, Zeitschriften u.ä.	8.700	8.000	8.631,29	GD=651



A. Verwaltungshaushalt 2026 - Modell 1 ENTWURF					Beträge in EUR
Einzelplan: 0 Allgemeine Verwaltung					
Unterabschnitt: 0200 Hauptverwaltung					
Gr	Bezeichnung/*Erläuterungen	Ansatz 2026	Ansatz 2025	Ergebnis 2024	Vermerke
6520	Post-, Fernmeldegebühren	10.100	10.300	7.359,98	GD=652
6530	Öffentliche Bekanntmachungen, Amtsblatt *sh. Erl. nach diesem UAB	300	6.900	6.878,43	GD=630
6540	Dienstreisen	800	800	488,97	GD=654
6550	Sachverständigenkosten, Gerichtskosten u.ä.	500	2.000	540,50	GD=658
6580	Sonstige Geschäftsausgaben *sh. Erl. nach diesem UAB	4.300	4.500	5.309,87	GD=658
6610	Mitgliedsbeiträge an Verbände, Vereine und dgl. *sh. Erl. nach diesem UAB	2.700	2.600	2.264,60	
6620	Vermischte Ausgaben	100	100	130,58	
6700	Erstattungen an Bund, ERP-Sondervermögen *Ant.Führ.Zeugn.	1.500	1.500	1.579,12	
7110	Zuweisungen an das Land *sh. Erl. nach diesem UAB	600	400	426,00	
7180	Zuweisungen/Zuschüsse an übrige Bereiche *sh. Erl. nach diesem UAB	2.200	2.200	2.000,00	FL=1
8419	Ausgleichsabgabe nach dem SGB IX für unbesetzte Pflicht- plätze	0	-	-	
	Ausgaben UA 0200	482.100	462.300	526.810,16	
	Abgleich Unterabschnitt 0200				
	Einnahmen	390.400	376.600	359.319,24	
	Ausgaben	482.100	462.300	526.810,16	
	Abgleich	91.700-	85.700-	167.490,92-	
<b>E r l ä u t e r u n g e n</b>					
1490	Rathaus-Saal				
5390	Saal waxenstein - Bürgermeister - Gemeinderat - Verwaltung - sonstiges				
6400	Komm. Haftpflicht Vers. 12.500 Rechtsschutz Vers. 3.600				
6530	Bürgerinfo; ab 2026 digital				
6580	Ehrungen/Jubiläen 2.500 Rentnerweihnacht 1.000 Nachrufe 800				
6610	ARGE GL 90 BayGDE-Tag 1.600 BayGDE-Tag (Lkr.) 350 KAV 650				



A. Verwaltungshaushalt 2026 - Modell 1 ENTWURF					Beträge in EUR
Einzelplan: 0 Allgemeine Verwaltung					
Unterabschnitt: 0200 Hauptverwaltung					
Gr	Bezeichnung/*Erläuterungen	Ansatz 2026	Ansatz 2025	Ergebnis 2024	vermerke
7110	BayernPackages				
7180	Zuwendungen f. Neugeborene				



A. Verwaltungshaushalt 2026 - Modell 1 ENTWURF					Beträge in EUR
Einzelplan: 0		Allgemeine Verwaltung			
Unterabschnitt: 0300		Finanzverwaltung			
Gr	Bezeichnung/*Erläuterungen	Ansatz 2026	Ansatz 2025	Ergebnis 2024	Vermerke
<b>E i n n a h m e n</b>					
1555	Umsatzst. aus Beiträgen u.ä., Umsatzsteuer Rückvergütung, abzieh. Vorsteuer aus Invest.	0	-	-	
	Einnahmen UA 0300	0	-	-	
<b>A u s g a b e n</b>					
4140	Entgelte für tariflich Be- schäftigte	198.800	170.500	125.413,59	GD=40
4340	Beiträge zu Versorgungskassen 'Tariflich Beschäftigte'	15.700	13.500	9.552,68	GD=40
4440	Beiträge zur gesetzlichen Sozialversicherung 'Tariflich Beschäftigte'	39.400	33.700	25.460,83	GD=40
5300	Mieten und Pachten *sh. Erl. nach diesem UAB	100	100	-	GD=53
6322	EDV-Kosten (Hardware)	3.200	3.000	2.837,49	GD=632
6323	EDV-Kosten (Software)	33.300	33.300	34.312,91	GD=632
6440	Vermögenseigenschaden-, Rechts- schutzversicherungen und dgl.	5.700	6.300	6.692,57	GD=64
6500	Bürobedarf	100	100	-	GD=650
6510	Bücher, Zeitschriften u.ä.	2.500	2.400	2.432,04	GD=651
6580	Sonstige Geschäftsausgaben *sh. Erl. nach diesem UAB	17.300	27.300	1.141,26	GD=658
6610	Mitgliedsbeiträge an Verbände, Vereine und dgl. *sh. Erl. nach diesem UAB	1.900	1.900	1.669,36	
	Ausgaben UA 0300	318.000	292.100	209.512,73	
Abgleich Unterabschnitt 0300					
	Einnahmen	0	-	-	
	Ausgaben	318.000	292.100	209.512,73	
	Abgleich	318.000-	292.100-	209.512,73-	
<b>E r l ä u t e r u n g e n</b>					
5300	e-CarSharing				
6580	Überörtl. Prüfung 19-25	15.000			
	Kassensicherheitsprüfung	1.000			
	EC-Gebühren	700			
	Gerichtsvollzieher	600			
6610	BKPV	1.800			
	Kassenverwalter	100			



A. Verwaltungshaushalt 2026 - Modell 1 ENTWURF					Beträge in EUR
Einzelplan: 0 Allgemeine Verwaltung					
Unterabschnitt: 0331 Kassenverwaltung					
Gr	Bezeichnung/*Erläuterungen	Ansatz 2026	Ansatz 2025	Ergebnis 2024	vermerke
<b>E i n n a h m e n</b>					
1010	Verwaltungskosten (KG,VwKostG)	2.800	2.300	2.965,98	
1040	Gerichtskosten und ähnliches	0	-	-	
1599	Vermischte Einnahmen	100	100	6,62	
2610	Säumniszuschläge, Verzugszinsen u.ä.	4.800	3.800	20.035,16	
2612	Stundungszinsen	400	300	141,00-	
2616	Verzinsung von Steuer- nachforderungen	2.000	800	2.159,00	
2618	Aussetzungszinsen	0	-	-	
	<b>Einnahmen UA 0331</b>	<b>10.100</b>	<b>7.300</b>	<b>25.025,76</b>	
<b>A u s g a b e n</b>					
6581	Bankgebühren u. ä. *sh. Erl. nach diesem UAB	5.600	5.100	5.347,98	GD=658
8412	Verzinsung von Steuer- erstattungen	2.500	400	756,00	
	<b>Ausgaben UA 0331</b>	<b>8.100</b>	<b>5.500</b>	<b>6.103,98</b>	
<b>Abgleich Unterabschnitt 0331</b>					
	Einnahmen	10.100	7.300	25.025,76	
	Ausgaben	8.100	5.500	6.103,98	
	<b>Abgleich</b>	<b>2.000</b>	<b>1.800</b>	<b>18.921,78</b>	
<b>E r l ä u t e r u n g e n</b>					
6581	Kontoführungsgebühren 5.000 Rücklastschriftgebühren 600				



A. Verwaltungshaushalt 2026 - Modell 1 ENTWURF					Beträge in EUR
Einzelplan: 0 Allgemeine Verwaltung					
Unterabschnitt: 0501 Standesamt					
Gr	Bezeichnung/*Erläuterungen	Ansatz 2026	Ansatz 2025	Ergebnis 2024	vermerke
	E i n n a h m e n				
	kein konto vorhanden				
	A u s g a b e n				
6722	Erstattungen an Gemeinden und Gemeindeverbände *sh. Erl. nach diesem UAB	17.600	17.900	17.040,78	
	Ausgaben UA 0501	17.600	17.900	17.040,78	
	Abgleich Unterabschnitt 0501				
	Einnahmen	-	-	-	
	Ausgaben	17.600	17.900	17.040,78	
	Abgleich	17.600-	17.900-	17.040,78-	
	E r l ä u t e r u n g e n				



A. Verwaltungshaushalt 2026 - Modell 1 ENTWURF					Beträge in EUR
Einzelplan: 0 Allgemeine Verwaltung					
Unterabschnitt: 0521 Wahlen					
Gr	Bezeichnung/*Erläuterungen	Ansatz 2026	Ansatz 2025	Ergebnis 2024	Vermerke
<b>E i n n a h m e n</b>					
1610	Erstattung vom Land *sh. Erl. nach diesem UAB	5.200	5.000	10.296,51	
	Einnahmen UA 0521	5.200	5.000	10.296,51	
<b>A u s g a b e n</b>					
4090	Aufwendungen für ehrenamtliche Tätigkeit *sh. Erl. nach diesem UAB	1.700	900	895,00	GD=40
5200	Verwaltungs- und Zweckausstattung *sh. Erl. nach diesem UAB	800	400	-	GD=52
6323	EDV-Kosten (Software) *sh. Erl. nach diesem UAB	2.000	1.200	1.065,05	GD=632
6500	Bürobedarf *sh. Erl. nach diesem UAB	3.600	2.700	2.595,37	GD=650
6510	Bücher, Zeitschriften u.ä.	300	300	-	GD=651
6520	Post-, Fernmeldegebühren *sh. Erl. nach diesem UAB	2.900	2.500	2.434,56	GD=652
6620	Vermischte Ausgaben	1.000	700	1.087,42	
	Ausgaben UA 0521	12.300	8.700	8.077,40	
<b>Abgleich Unterabschnitt 0521</b>					
	Einnahmen	5.200	5.000	10.296,51	
	Ausgaben	12.300	8.700	8.077,40	
	Abgleich	7.100-	3.700-	2.219,11	
6722	<b>E r l ä u t e r u n g e n</b>				
1610	Kommunalwahlen				
4090	Erfrischungsgeld				
5200	Amtstafeln Wahlurnen				
6323	Landkreis-Wahlkonzession				
6500	Vordrucke Urnen-/Briefwahl				
6520	Versand von - Wahlbenachrichtigung - Briefwahlunterlagen				



A. Verwaltungshaushalt 2026 - Modell 1 ENTWURF					Beträge in EUR
Einzelplan: 0		Allgemeine Verwaltung			
Unterabschnitt: 0600		Einrichtungen für die gesamte Verwaltung (Rathaus)			
Gr	Bezeichnung/*Erläuterungen	Ansatz 2026	Ansatz 2025	Ergebnis 2024	Vermerke
<b>E i n n a h m e n</b>					
1400	Mieten und Pachten	0	-	11.609,69	
1555	Umsatzst. aus Beiträgen u.ä., Umsatzsteuer Rückvergütung, abziehb.Vorsteuer aus Invest.	0	200	-	
	<b>Einnahmen UA 0600</b>	<b>0</b>	<b>200</b>	<b>11.609,69</b>	
<b>A u s g a b e n</b>					
4140	Entgelte für tariflich Be- schäftigte	8.300	4.500	20.872,89	GD=40
4340	Beiträge zu Versorgungskassen 'Tariflich Beschäftigte'	700	400	1.626,26	GD=40
4440	Beiträge zur gesetzlichen Sozialversicherung 'Tariflich Beschäftigte'	1.800	900	4.392,04	GD=40
5000	Gebäude- und Grundstücks- unterhalt	100	100	1.205,01	GD=50
5200	Verwaltungs- und Zweck- ausstattung	400	1.100	1.384,60	GD=52
5220	Arbeitsgeräte und -maschinen, Werkzeuge	0	-	262,54	GD=52
5225	Elektrische Anlagen- und Betriebsmittelprüfung	1.700	1.700	1.774,94	GD=5225
5400	Bewirtschaftung der Grundstücke und Gebäude *sh. Erl. nach diesem UAB	18.500	25.200	43.853,55	GD=54
5500	Haltung von Fahrzeugen	600	1.100	1.714,93	GD=55
5600	Dienst- und Schutzkleidung, pers. Ausrüstungsgegenstände	0	-	577,97	GD=560
6400	Steuern, Versicherungen, Leistungen bei nicht- versicherten Schäden *sh. Erl. nach diesem UAB	3.000	3.000	1.152,91	GD=64
6620	Vermischte Ausgaben	100	-	-	
	<b>Ausgaben UA 0600</b>	<b>35.200</b>	<b>38.000</b>	<b>78.817,64</b>	
<b>Abgleich Unterabschnitt 0600</b>					
	Einnahmen	0	200	11.609,69	
	Ausgaben	35.200	38.000	78.817,64	
	<b>Abgleich</b>	<b>35.200-</b>	<b>37.800-</b>	<b>67.207,95-</b>	
<b>E r l ä u t e r u n g e n</b>					
5400	Am Kurpark 1 - Rathaus				
	Strom	13.800			
	w/K	300			
	Abfall	200			
	Sachvers.	1.200			
	Reinigung	3.000			



A. Verwaltungshaushalt 2026 - Modell 1 ENTWURF					Beträge in EUR
Einzelplan: 0 Allgemeine Verwaltung					
Unterabschnitt: 0600 Einrichtungen für die gesamte Verwaltung (Rathaus)					
Gr	Bezeichnung/*Erläuterungen	Ansatz 2026	Ansatz 2025	Ergebnis 2024	vermerke
6400	Elektronik- und Sachvers.				



A. Verwaltungshaushalt 2026 - Modell 1 ENTWURF					Beträge in EUR
Einzelplan: 0		Allgemeine Verwaltung			
Unterabschnitt: 0800		Einrichtungen und Maßnahmen für Verwaltungsangehörige			
Gr	Bezeichnung/*Erläuterungen	Ansatz 2026	Ansatz 2025	Ergebnis 2024	Vermerke
	E i n n a h m e n				
	kein konto vorhanden				
	A u s g a b e n				
4592	Beihilfen,Unterstützungen u.ä.	100	300	240,00	GD=40
4690	Betriebsveranstaltungen *sh. Erl. nach diesem UAB	6.000	7.400	5.171,62	GD=40
4695	Betriebliches Gesundheits- management	2.000	5.000	1.771,83	GD=40
5620	Aus- und Fortbildung, Umschulung *sh. Erl. nach diesem UAB	4.000	7.000	9.799,33	GD=562
	Ausgaben UA 0800	12.100	19.700	16.982,78	
	Abgleich Unterabschnitt 0800				
	Einnahmen	-	-	-	
	Ausgaben	12.100	19.700	16.982,78	
	Abgleich	12.100-	19.700-	16.982,78-	
	E r l ä u t e r u n g e n				
4690	Betriebsausflug	3.800			
	Jahresabschluss	2.600			
	Asphaltstockturnier	1.000			
5620	Sonst. Fortbildungen	7.000			



A. Verwaltungshaushalt 2026 - Modell 1 ENTWURF					Beträge in EUR
Einzelplan: 0 Allgemeine Verwaltung					
Unterabschnitt: 0845 Fachkräfte für Arbeitssicherheit					
Gr	Bezeichnung/*Erläuterungen	Ansatz 2026	Ansatz 2025	Ergebnis 2024	vermerke
	E i n n a h m e n				
	kein konto vorhanden				
	A u s g a b e n				
4591	Beihilfen,Unterstützungen u.ä. -ärztlicher Dienst-	4.300	5.800	5.497,27	GD=45
	Ausgaben UA 0845	4.300	5.800	5.497,27	
	Abgleich Unterabschnitt 0845				
	Einnahmen	-	-	-	
	Ausgaben	4.300	5.800	5.497,27	
	Abgleich	4.300-	5.800-	5.497,27-	



A. Verwaltungshaushalt 2026 - Modell 1 ENTWURF		Beträge in EUR		
Abgleich der Abschnitte und des Einzelplanes				
Einzelplan: 0 Allgemeine Verwaltung				
	Ansatz 2026	Ansatz 2025	Ergebnis 2024	
00	Einnahmen	-	-	-
	Ausgaben	153.200	145.100	157.688,02
	Abgleich	153.200-	145.100-	157.688,02-
02	Einnahmen	390.400	376.600	359.319,24
	Ausgaben	482.100	462.300	526.810,16
	Abgleich	91.700-	85.700-	167.490,92-
03	Einnahmen	10.100	7.300	25.025,76
	Ausgaben	326.100	297.600	215.616,71
	Abgleich	316.000-	290.300-	190.590,95-
05	Einnahmen	5.200	5.000	10.296,51
	Ausgaben	29.900	26.600	25.118,18
	Abgleich	24.700-	21.600-	14.821,67-
06	Einnahmen	0	200	11.609,69
	Ausgaben	35.200	38.000	78.817,64
	Abgleich	35.200-	37.800-	67.207,95-
08	Einnahmen	-	-	-
	Ausgaben	16.400	25.500	22.480,05
	Abgleich	16.400-	25.500-	22.480,05-
0	Einnahmen	405.700	389.100	406.251,20
	Ausgaben	1.042.900	995.100	1.026.530,76
	Abgleich	637.200-	606.000-	620.279,56-



A. Verwaltungshaushalt

Einzelplan 1

Öffentliche Sicherheit  
und Ordnung



A. Verwaltungshaushalt 2026 - Modell 1 ENTWURF					Beträge in EUR
Einzelplan: 1		öffentliche Sicherheit und Ordnung			
Unterabschnitt: 1100		öffentliche Ordnung			
Gr	Bezeichnung/*Erläuterungen	Ansatz 2026	Ansatz 2025	Ergebnis 2024	Vermerke
<b>E i n n a h m e n</b>					
1000	Verwaltungsgebühren	29.500	29.500	35.294,53	
	Einnahmen UA 1100	29.500	29.500	35.294,53	
<b>A u s g a b e n</b>					
4140	Entgelte für tariflich Beschäftigte	92.700	85.200	83.442,50	GD=40
4340	Beiträge zu Versorgungskassen 'Tariflich Beschäftigte'	3.900	3.400	3.272,53	GD=40
4440	Beiträge zur gesetzlichen Sozialversicherung 'Tariflich Beschäftigte'	10.600	8.900	8.764,73	GD=40
6320	Verschiedener Betriebsaufwand *sh. Erl. nach diesem UAB	0	-	-	GD=630
6322	EDV-Kosten (Hardware)	2.200	2.500	4.371,19	GD=632
6323	EDV-Kosten (Software)	10.600	11.100	12.270,17	GD=632
6500	Bürobedarf	200	700	254,62	GD=650
6700	Erstattungen an Bund, ERP-Sondervermögen *Ant. BPA u. RP	23.500	22.800	23.371,69	
7090	Zuschüsse für lfd. Zwecke an Verbände, Vereine u.ä. sowie deren Einrichtungen *sh. Erl. nach diesem UAB	3.500	3.700	3.629,00	FL=1
	Ausgaben UA 1100	147.200	138.300	139.376,43	
<b>Abgleich Unterabschnitt 1100</b>					
	Einnahmen	29.500	29.500	35.294,53	
	Ausgaben	147.200	138.300	139.376,43	
	Abgleich	117.700-	108.800-	104.081,90-	
<b>E r l ä u t e r u n g e n</b>					
6320	verkehrsleitung Eibseeberg				
7090	Fundtierpauschale				



A. Verwaltungshaushalt 2026 - Modell 1 ENTWURF					Beträge in EUR
Einzelplan: 1 Öffentliche Sicherheit und Ordnung					
Unterabschnitt: 1122 Verkehrsüberwachung					
Gr	Bezeichnung/*Erläuterungen	Ansatz 2026	Ansatz 2025	Ergebnis 2024	vermerke
E i n n a h m e n					
kein konto vorhanden					
A u s g a b e n					
6400	Steuern, Versicherungen, Leistungen bei nicht- versicherten Schäden *sh. Erl. nach diesem UAB	300	300	229,35	GD=64
6730	Erstattungen an Zweckverbände und dgl. *sh. Erl. nach diesem UAB	15.600	16.500	8.746,39	
Ausgaben UA 1122		15.900	16.800	8.975,74	
Abgleich Unterabschnitt 1122					
Einnahmen		-	-	-	
Ausgaben		15.900	16.800	8.975,74	
Abgleich		15.900-	16.800-	8.975,74-	
E r l ä u t e r u n g e n					
6400	Geschw.Messgeräte				
6730	Einn. s. 9000.0812				



A. Verwaltungshaushalt 2026 - Modell 1 ENTWURF					Beträge in EUR
Einzelplan: 1		Öffentliche Sicherheit und Ordnung			
Unterabschnitt: 1300		Brandschutz			
Gr	Bezeichnung/*Erläuterungen	Ansatz 2026	Ansatz 2025	Ergebnis 2024	Vermerke
<b>E i n n a h m e n</b>					
1400	Mieten und Pachten	19.000	18.800	17.940,30	
1670	Erstattungen durch private Unternehmen *sh. Erl. nach diesem UAB	13.000	13.000	7.002,31	
1690	Innere Verrechnungen *sh. Erl. nach diesem UAB	4.200	3.000	2.907,41	
1770	Zuschüsse von privaten Unternehmen (auch Spenden)	400	400	400,00	
	Einnahmen UA 1300	36.600	35.200	28.250,02	
<b>A u s g a b e n</b>					
4090	Aufwendungen für ehrenamtliche Tätigkeit	6.100	5.300	4.284,00	GD=40
4140	Entgelte für tariflich Beschäftigte	28.900	33.200	57.293,83	GD=40
4340	Beiträge zu Versorgungskassen 'Tariflich Beschäftigte'	2.300	2.700	4.485,09	GD=40
4440	Beiträge zur gesetzlichen Sozialversicherung 'Tariflich Beschäftigte'	6.600	7.200	12.246,00	GD=40
4480	Beiträge zur gesetzlichen Sozialversicherung 'Sonstige'	0	-	-	GD=40
5000	Gebäude- und Grundstücksunterhalt *sh. Erl. nach diesem UAB	6.000	10.000	14.987,70	GD=50
5200	Verwaltungs- und Zweckausstattung *sh. Erl. nach diesem UAB	4.000	5.000	6.962,13	GD=52
5220	Arbeitsgeräte und -maschinen, Werkzeuge *sh. Erl. nach diesem UAB	3.700	4.600	4.785,00	GD=52
5225	Elektrische Anlagen- und Betriebsmittelprüfung	2.300	1.900	1.866,22	GD=5225
5400	Bewirtschaftung der Grundstücke und Gebäude *sh. Erl. nach diesem UAB	22.400	16.900	7.943,98	GD=54
5500	Haltung von Fahrzeugen *sh. Erl. nach diesem UAB	11.300	16.800	15.362,71	GD=55
5600	Dienst- und Schutzkleidung, pers. Ausrüstungsgegenstände *sh. Erl. nach diesem UAB	30.000	9.000	14.780,95	GD=560
5620	Aus- und Fortbildung, Umschulung *sh. Erl. nach diesem UAB	1.500	1.500	1.394,72	GD=562
6322	EDV-Kosten (Hardware)	1.300	1.200	547,42	GD=632
6323	EDV-Kosten (Software)	800	5.000	388,42	GD=632



A. Verwaltungshaushalt 2026 - Modell 1 ENTWURF					Beträge in EUR
Einzelplan: 1 Öffentliche Sicherheit und Ordnung					
Unterabschnitt: 1300 Brandschutz					
Gr	Bezeichnung/*Erläuterungen	Ansatz 2026	Ansatz 2025	Ergebnis 2024	Vermerke
6329	Sonstiger verschiedener Betriebsaufwand *sh. Erl. nach diesem UAB	14.200	14.200	13.779,20	GD=630
6360	Dienstleistungen durch Dritte *sh. Erl. nach diesem UAB	0	-	-	GD=636
6400	Steuern, Versicherungen, Leistungen bei nicht-versicherten Schäden *sh. Erl. nach diesem UAB	1.600	1.600	1.565,55	GD=64
6500	Bürobedarf	200	400	329,84	GD=650
6520	Post-, Fernmeldegebühren	1.200	1.600	1.506,93	GD=652
6610	Mitgliedsbeiträge an Verbände, Vereine und dgl. *sh. Erl. nach diesem UAB	600	500	367,20	
7090	Zuschüsse für lfd. Zwecke an Verbände, Vereine u.ä. sowie deren Einrichtungen *sh. Erl. nach diesem UAB	7.300	7.300	2.934,00	FL=1
Ausgaben UA 1300		152.300	145.900	167.810,89	
Abgleich Unterabschnitt 1300					
Einnahmen		36.600	35.200	28.250,02	
Ausgaben		152.300	145.900	167.810,89	
Abgleich		115.700-	110.700-	139.560,87-	
<b>E r l ä u t e r u n g e n</b>					
1670	Einsatzkostenerstattung Pauschale LKW Dekon-P	10.000 3.000			
1690	Kirchl. u. weltliche Angelegenh.				
5000	Unterhalt Prüfungen/Wartungen	500 5.500			
5200	Schläuche/Armaturen sonst.	3.500 500			
5220	Werkzeug/Kleinmaterial Rep.Meldeemp./Funk Wartungen/Prüfungen - Absturzsicherungssatz - Abseilgerät - Schwimmwesten - Gurte	500 500 700 300 750 950			
5400	Parkweg 9 - Feuerwehr Gas Strom w/k/GrSt Abfall Sachvers. Sonst.	12.300 6.300 1.400 400 1.400 600			
5500	Reparaturen/Unterh. Kraftstoffe Versicherungen	5.000 4.200 2.100			



A. Verwaltungshaushalt 2026 - Modell 1 ENTWURF				Beträge in EUR	
Einzelplan: 1		Öffentliche Sicherheit und Ordnung			
Unterabschnitt: 1300		Brandschutz			
Gr	Bezeichnung/*Erläuterungen	Ansatz 2026	Ansatz 2025	Ergebnis 2024	Vermerke
5600	PSA	20.000			
	30 Helme	7.000			
	sonstiges	3.000			
5620	LKW-Führerschein				
6329	Atemschutzzentr.	7.500			
	G26/3 u. Radiolog.	2.300			
	Lohnkostenerstattung	2.200			
	Ölbinder/wespex	1.200			
	Schutzimpfungen	500			
	Sonst.	500			
6360	Helikopter-Anforderung				
6400	Elektro/Haftpflicht/Sach	900			
	Dienstunfallvers.	700			
6610	Lkr.-Feuerwehrverb.	500			
	FW-Erholungsheim	100			
7090	Einsatzkostenerstattung	6.500			
	Zuschuss	750			



A. Verwaltungshaushalt 2026 - Modell 1 ENTWURF					Beträge in EUR
Einzelplan: 1		Öffentliche Sicherheit und Ordnung			
Unterabschnitt: 1400		Katastrophen-/Zivilschutz, Lawinenwarndienst			
Gr	Bezeichnung/*Erläuterungen	Ansatz 2026	Ansatz 2025	Ergebnis 2024	vermerke
<b>E i n n a h m e n</b>					
1710	Zuweisungen vom Land	0	-	6.429,72	
1770	Zuschüsse von privaten Unternehmen (auch Spenden)	0	-	-	
Einnahmen UA 1400		0	-	6.429,72	
<b>A u s g a b e n</b>					
5200	Verwaltungs- und Zweckausstattung *sh. Erl. nach diesem UAB	0	100	-	GD=52
6620	Vermischte Ausgaben *sh. Erl. nach diesem UAB	1.000	200	182,78	
Ausgaben UA 1400		1.000	300	182,78	
<b>Abgleich Unterabschnitt 1400</b>					
Einnahmen		0	-	6.429,72	
Ausgaben		1.000	300	182,78	
Abgleich		1.000-	300-	6.246,94	
<b>E r l ä u t e r u n g e n</b>					
5200	Sandsäcke				
6620	Lawinenkommission/ Verdienstausschüsse				



A. Verwaltungshaushalt 2026 - Modell 1 ENTWURF					Beträge in EUR
Einzelplan: 1		Öffentliche Sicherheit und Ordnung			
Unterabschnitt: 1600		Rettungsdienst			
Gr	Bezeichnung/*Erläuterungen	Ansatz 2026	Ansatz 2025	Ergebnis 2024	Vermerke
	E i n n a h m e n				
	kein Konto vorhanden				
	A u s g a b e n				
5300	Mieten und Pachten *sh. Erl. nach diesem UAB	100	100	50,00	GD=53
7090	Zuschüsse für lfd. Zwecke an Verbände, Vereine u.ä. sowie deren Einrichtungen *sh. Erl. nach diesem UAB	1.800	1.800	3.312,54	FL=1
	Ausgaben UA 1600	1.900	1.900	3.362,54	
	Abgleich Unterabschnitt 1600				
	Einnahmen	-	-	-	
	Ausgaben	1.900	1.900	3.362,54	
	Abgleich	1.900-	1.900-	3.362,54-	
	E r l ä u t e r u n g e n				
5300	Hubschrauber Landeplatz				
7090	Bergwacht	750			
	HVO (Diesel-Erstattung)	750			
	BRK	150			
	Wasserwacht	150			



A. Verwaltungshaushalt 2026 - Modell 1 ENTWURF				Beträge in EUR
Abgleich der Abschnitte und des Einzelplanes				
Einzelplan: 1 Öffentliche Sicherheit und Ordnung				
		Ansatz 2026	Ansatz 2025	Ergebnis 2024
11	Einnahmen	29.500	29.500	35.294,53
	Ausgaben	163.100	155.100	148.352,17
	Abgleich	133.600-	125.600-	113.057,64-
13	Einnahmen	36.600	35.200	28.250,02
	Ausgaben	152.300	145.900	167.810,89
	Abgleich	115.700-	110.700-	139.560,87-
14	Einnahmen	0	-	6.429,72
	Ausgaben	1.000	300	182,78
	Abgleich	1.000-	300-	6.246,94
16	Einnahmen	-	-	-
	Ausgaben	1.900	1.900	3.362,54
	Abgleich	1.900-	1.900-	3.362,54-
1	Einnahmen	66.100	64.700	69.974,27
	Ausgaben	318.300	303.200	319.708,38
	Abgleich	252.200-	238.500-	249.734,11-





A. Verwaltungshaushalt

Einzelplan 2

Schulen



A. Verwaltungshaushalt 2026 - Modell 1 ENTWURF					Beträge in EUR
Einzelplan: 2 Schulen					
Unterabschnitt: 2110 Grundschulen					
Gr	Bezeichnung/*Erläuterungen	Ansatz 2026	Ansatz 2025	Ergebnis 2024	Vermerke
E i n n a h m e n					
1400	Mieten und Pachten	8.200	8.200	8.232,08	
1555	Umsatzst. aus Beiträgen u.ä., Umsatzsteuer Rückvergütung, abzieh. Vorsteuer aus Invest.	0	100	-	
1590	Verschiedene Verwaltungs- und Betriebseinnahmen *sh. Erl. nach diesem UAB	1.200	1.300	1.292,24	
1690	Innere Verrechnungen	13.900	13.900	13.900,00	
1710	Zuweisungen vom Land	0	-	-	
1718	Zuweisungen für lfd. Zwecke: Lernmittelfreiheit	1.500	1.400	1.564,00	
1770	Zuschüsse von privaten Unternehmen (auch Spenden)	200	200	1.300,00	
Einnahmen UA 2110		25.000	25.100	26.288,32	
A u s g a b e n					
4140	Entgelte für tariflich Be- schäftigte	121.700	102.500	85.789,91	GD=40
4340	Beiträge zu Versorgungskassen 'Tariflich Beschäftigte'	8.000	6.600	6.780,04	GD=40
4440	Beiträge zur gesetzlichen Sozialversicherung 'Tariflich Beschäftigte'	26.700	21.500	18.079,64	GD=40
5000	Gebäude- und Grundstücks- unterhalt *sh. Erl. nach diesem UAB	29.900	15.700	14.263,63	GD=50
5200	Verwaltungs- und Zweck- ausstattung *sh. Erl. nach diesem UAB	600	2.000	2.168,65	GD=52
5220	Arbeitsgeräte und -maschinen, Werkzeuge	500	1.000	1.245,43	GD=52
5225	Elektrische Anlagen- und Betriebsmittelprüfung	3.800	3.200	3.175,52	GD=5225
5270	Schulausstattung *sh. Erl. nach diesem UAB	2.700	3.100	3.487,52	GD=21
5300	Mieten und Pachten	1.000	1.000	1.000,00	GD=53
5400	Bewirtschaftung der Grundstücke und Gebäude *sh. Erl. nach diesem UAB	69.700	48.500	42.631,00	GD=54
5600	Dienst- und Schutzkleidung, pers. Ausrüstungsgegenstände	100	600	619,21	GD=560
5710	Lehr- und Unterrichtsmittel	2.100	2.200	673,75	GD=21
5770	Staatlich geförderte Lern- mittel ohne Hauptschulen und übrige Förderschulen	-	3.000	-	



A. Verwaltungshaushalt 2026 - Modell 1 ENTWURF					Beträge in EUR
Einzelplan: 2 Schulen					
Unterabschnitt: 2110 Grundschulen					
Gr	Bezeichnung/*Erläuterungen	Ansatz 2026	Ansatz 2025	Ergebnis 2024	Vermerke
5790	Sonstiger schulischer Betriebsaufwand *sh. Erl. nach diesem UAB	3.500	3.500	3.687,79	GD=21
6322	EDV-Kosten (Hardware)	4.200	10.200	4.673,09	GD=632
6323	EDV-Kosten (Software)	2.900	4.600	2.568,18	GD=632
6400	Steuern, Versicherungen, Leistungen bei nicht-versicherten Schäden *sh. Erl. nach diesem UAB	500	500	481,20	GD=64
6500	Bürobedarf	1.000	1.600	1.626,40	GD=650
6510	Bücher, Zeitschriften u.ä.	500	500	393,00	GD=651
6520	Post-, Fernmeldegebühren	2.000	2.500	2.055,83	GD=652
6620	Vermischte Ausgaben	200	200	163,39	
	<b>Ausgaben UA 2110</b>	<b>281.600</b>	<b>234.500</b>	<b>195.563,18</b>	
	<b>Abgleich Unterabschnitt 2110</b>				
	Einnahmen	25.000	25.100	26.288,32	
	Ausgaben	281.600	234.500	195.563,18	
	<b>Abgleich</b>	<b>256.600-</b>	<b>209.400-</b>	<b>169.274,86-</b>	
	<b>E r l ä u t e r u n g e n</b>				
1590	Kopiergeld				
5000	Rauchmelder-Tausch 9.000 Reparatur Heizung 8.000 Brandmeldeanlage (BMA) 5.900 BMA - Feuerwehranschluss 2.600 Fluchtwegeleuchten-wart. 1.800 Legionellen Untersuch. 1.500 Wartung Heizung 1.000 Sonst. 100				
5200	Adventskranz 200 Feuerlöscherprüfung 200 Sonst. 200				
5270	Wartung Turngeräte 1.200 Wartung Tafeln 900 Sonst. 1.000				
5400	Kirchbichl 8+10 - Schule Gas 44.100 Strom 14.700 w/k 1.900 Abfall 1.200 Sachvers. 3.400 Reinigung 3.500 Sonst. 900				
5790	Schulschwimmen 2.500 Sonstiges 1.000				
6400	Elektronik- und Sachvers.				



A. Verwaltungshaushalt 2026 - Modell 1 ENTWURF					Beträge in EUR
Einzelplan: 2 Schulen					
Unterabschnitt: 2111 Mittagsbetreuung					
Gr	Bezeichnung/*Erläuterungen	Ansatz 2026	Ansatz 2025	Ergebnis 2024	Vermerke
<b>E i n n a h m e n</b>					
1181	Schulgebühren und Entgelte	37.500	27.500	34.698,75	KE=5
1555	Umsatzst. aus Beiträgen u.ä., Umsatzsteuer Rückvergütung, abzieh. Vorsteuer aus Invest.	0	100	-	KE=5
1710	Zuweisungen vom Land	14.500	11.500	13.340,00	KE=5
1770	Zuschüsse von privaten Unternehmen (auch Spenden)	0	-	-	KE=5
Einnahmen UA 2111		52.000	39.100	48.038,75	
<b>A u s g a b e n</b>					
4140	Entgelte für tariflich Beschäftigte	46.900	55.900	48.925,63	KE=5, GD=40
4340	Beiträge zu Versorgungskassen 'Tariflich Beschäftigte'	3.600	4.400	3.468,68	KE=5, GD=40
4440	Beiträge zur gesetzlichen Sozialversicherung 'Tariflich Beschäftigte'	10.200	11.500	9.891,44	KE=5, GD=40
5200	Verwaltungs- und Zweckausstattung *sh. Erl. nach diesem UAB	100	400	2.487,46	KE=5, GD=52
5300	Mieten und Pachten	1.200	1.400	1.272,11	KE=5, GD=53
5750	Aufwendungen für Mittagsbetreuung	17.000	13.400	14.039,65	KE=5
6520	Post-, Fernmeldegebühren	300	300	240,23	KE=5, GD=652
6792	Innere Verrechnungen: Verwaltungskostenbeiträge	4.900	4.700	4.870,67	KE=5
Ausgaben UA 2111		84.200	92.000	85.195,87	
<b>Abgleich Unterabschnitt 2111</b>					
Einnahmen		52.000	39.100	48.038,75	
Ausgaben		84.200	92.000	85.195,87	
Abgleich		32.200-	52.900-	37.157,12-	
<b>E r l ä u t e r u n g e n</b>					
5200	Spielsachen				



A. Verwaltungshaushalt 2026 - Modell 1 ENTWURF					Beträge in EUR
Einzelplan: 2 Schulen					
Unterabschnitt: 2150 Kombinierte Grund- und Mittelschulen					
Gr	Bezeichnung/*Erläuterungen	Ansatz 2026	Ansatz 2025	Ergebnis 2024	vermerke
	E i n n a h m e n				
	kein konto vorhanden				
	A u s g a b e n				
6722	Erstattungen an Gemeinden und Gemeindeverbände *sh. Erl. nach diesem UAB	62.500	58.000	61.950,01	
	Ausgaben UA 2150	62.500	58.000	61.950,01	
	Abgleich Unterabschnitt 2150				
	Einnahmen	-	-	-	
	Ausgaben	62.500	58.000	61.950,01	
	Abgleich	62.500-	58.000-	61.950,01-	
	E r l ä u t e r u n g e n				
6722	Gastschulbeiträge; á 1.525 €				



A. Verwaltungshaushalt 2026 - Modell 1 ENTWURF					Beträge in EUR
Einzelplan: 2 Schulen					
Unterabschnitt: 2901 Schülerbeförderung von volks- und Förderschülern					
Gr	Bezeichnung/*Erläuterungen	Ansatz 2026	Ansatz 2025	Ergebnis 2024	vermerke
<b>E i n n a h m e n</b>					
1716	Zuweisungen für lfd. Zwecke: Schülerbeförderung *sh. Erl. nach diesem UAB	49.700	43.300	26.128,00	
	Einnahmen UA 2901	49.700	43.300	26.128,00	
<b>A u s g a b e n</b>					
6390	Kosten der Schülerbeförderung *sh. Erl. nach diesem UAB	47.800	54.900	54.521,05	GD=630
	Ausgaben UA 2901	47.800	54.900	54.521,05	
<b>Abgleich Unterabschnitt 2901</b>					
	Einnahmen	49.700	43.300	26.128,00	
	Ausgaben	47.800	54.900	54.521,05	
	Abgleich	1.900	11.600-	28.393,05-	
<b>E r l ä u t e r u n g e n</b>					
1716	Schülerbeförderung	48.000			
	Härteausgleich 2024	1.700			
6390	ÖPNV	45.000			
	Privat-Taxis	2.800			



A. Verwaltungshaushalt 2026 - Modell 1 ENTWURF					Beträge in EUR
Einzelplan: 2 Schulen					
Unterabschnitt: 2950 Sonstige schulische Aufgaben					
Gr	Bezeichnung/*Erläuterungen	Ansatz 2026	Ansatz 2025	Ergebnis 2024	vermerke
E i n n a h m e n					
kein konto vorhanden					
A u s g a b e n					
5130	Unterhalt v. Straßen, Wegen u.ä. *sh. Erl. nach diesem UAB	3.600	3.000	-	GD=51
6450	unfallversicherung (auch gesetzliche Unfallvers.)	22.300	20.800	20.617,26	GD=64
6729	Sonstige Erstattungen an Gemeinden und Gemeindeverbände *sh. Erl. nach diesem UAB	300	300	248,00	
6780	an übrige Bereiche	-	-	144,00	
Ausgaben UA 2950		26.200	24.100	21.009,26	
Abgleich Unterabschnitt 2950					
Einnahmen		-	-	-	
Ausgaben		26.200	24.100	21.009,26	
Abgleich		26.200-	24.100-	21.009,26-	
E r l ä u t e r u n g e n					
5130	verkehrsübungsplatz-Markierung				
6729	kreisbildstelle				



		Ansatz 2026	Ansatz 2025	Ergebnis 2024
A. Verwaltungshaushalt 2026 - Modell 1 ENTWURF <span style="float: right;">Beträge in EUR</span>				
Abgleich der Abschnitte und des Einzelplanes				
Einzelplan: 2 Schulen				
21	Einnahmen	77.000	64.200	74.327,07
	Ausgaben	428.300	384.500	342.709,06
	Abgleich	351.300-	320.300-	268.381,99-
29	Einnahmen	49.700	43.300	26.128,00
	Ausgaben	74.000	79.000	75.530,31
	Abgleich	24.300-	35.700-	49.402,31-
2	Einnahmen	126.700	107.500	100.455,07
	Ausgaben	502.300	463.500	418.239,37
	Abgleich	375.600-	356.000-	317.784,30-



A. Verwaltungshaushalt  
Einzelplan 3  
Wissenschaft, Forschung,  
Kulturpflege



A. Verwaltungshaushalt 2026 - Modell 1 ENTWURF					Beträge in EUR
Einzelplan: 3 Wissenschaft, Forschung, Kulturpflege					
Unterabschnitt: 3321 Musikpflege					
Gr	Bezeichnung/*Erläuterungen	Ansatz 2026	Ansatz 2025	Ergebnis 2024	vermerke
	E i n n a h m e n				
	kein konto vorhanden				
	A u s g a b e n				
7090	Zuschüsse für lfd. Zwecke an Verbände, Vereine u.ä. sowie deren Einrichtungen *sh. Erl. nach diesem UAB	2.000	2.000	1.500,00	FL=1
	Ausgaben UA 3321	2.000	2.000	1.500,00	
	Abgleich Unterabschnitt 3321				
	Einnahmen	-	-	-	
	Ausgaben	2.000	2.000	1.500,00	
	Abgleich	2.000-	2.000-	1.500,00-	
	E r l ä u t e r u n g e n				
7090	Musikkapelle	1.000			
	Singgemeinschaft	1.000			



A. Verwaltungshaushalt 2026 - Modell 1 ENTWURF					Beträge in EUR
Einzelplan: 3 Wissenschaft, Forschung, Kulturpflege					
Unterabschnitt: 3410 Heimat- u. sonst. Kulturpflege					
Gr	Bezeichnung/*Erläuterungen	Ansatz 2026	Ansatz 2025	Ergebnis 2024	vermerke
<b>E i n n a h m e n</b>					
1770	Zuschüsse von privaten Unternehmen (auch Spenden)	0	800	-	
Einnahmen UA 3410		0	800	-	
<b>A u s g a b e n</b>					
4140	Entgelte für tariflich Beschäftigte	-	3.000	907,54	
4340	Beiträge zu Versorgungskassen 'Tariflich Beschäftigte'	-	200	71,43	
4440	Beiträge zur gesetzlichen Sozialversicherung 'Tariflich Beschäftigte'	-	600	190,03	
5000	Gebäude- und Grundstücksunterhalt *sh. Erl. nach diesem UAB	0	200	330,72	GD=50
5144	Unterhalt: Denkmäler u.ä. *sh. Erl. nach diesem UAB	0	200	511,70	GD=51
5300	Mieten und Pachten	-	10.200	10.144,75	
5390	Mieten und Pachten *interne Verrechnungen *sh. Erl. nach diesem UAB	16.000	-	-	GD=539
5400	Bewirtschaftung der Grundstücke und Gebäude *sh. Erl. nach diesem UAB	7.800	8.000	3.341,09	GD=54
6400	Steuern, Versicherungen, Leistungen bei nicht-versicherten Schäden *sh. Erl. nach diesem UAB	100	100	93,18	GD=64
6620	Vermischte Ausgaben *sh. Erl. nach diesem UAB	4.500	4.200	1.519,50	
6792	Innere Verrechnungen: Verwaltungskostenbeiträge *sh. Erl. nach diesem UAB	4.200	3.000	2.907,41	
7090	Zuschüsse für lfd. Zwecke an Verbände, Vereine u.ä. sowie deren Einrichtungen *sh. Erl. nach diesem UAB	1.600	600	550,00	FL=1
Ausgaben UA 3410		34.200	30.300	20.567,35	
<b>Abgleich Unterabschnitt 3410</b>					
Einnahmen		0	800	-	
Ausgaben		34.200	30.300	20.567,35	
Abgleich		34.200-	29.500-	20.567,35-	



A. Verwaltungshaushalt 2026 - Modell 1 ENTWURF				Beträge in EUR	
Einzelplan: 3		Wissenschaft, Forschung, Kulturpflege			
Unterabschnitt: 3410		Heimat- u. sonst. Kulturpflege			
Gr	Bezeichnung/*Erläuterungen	Ansatz 2026	Ansatz 2025	Ergebnis 2024	vermerke
	<b>E r l ä u t e r u n g e n</b>				
5000	Dorfgalerie Gebäude "Huberpark" Archiv Bär&Lilie				
5144	Kriegerdenkmal Obergrainau				
5390	Saal Waxenstein/Musikpavillon - Vereine - Christkindlmarkt				
5400	Am Krepbach 4 - Dorfgalerie Loisachstraße 54 - Huberpark Parkweg 14 - Archiv Bär & Lilie				
	Gas	4.800			
	Strom	1.500			
	w/k	600			
	Sachvers.	500			
	GrSt	400			
6400	Haftpflichtvers. Böllerschützen				
6620	Höhenrainmesse	1.400			
	Fronleichnam	1.000			
	Ortsvereine Eisstock	800			
	Bepfl. Kriegerdenkmal	500			
	Böllerpulver/korken u.ä.	200			
	volkstrauertag	200			
	Pacht Böllershütte	100			
6792	Kirchliche und weltliche Angelegenheiten				
7090	Schächflertanz Partenk.	1.000			
	Bär&Lilie	250			
	Veteranen	250			
	volksbund Kriegsgr.	50			



A. Verwaltungshaushalt 2026 - Modell 1 ENTWURF					Beträge in EUR
Einzelplan: 3 Wissenschaft, Forschung, Kulturpflege					
Unterabschnitt: 3521 Öffentliche Büchereien					
Gr	Bezeichnung/*Erläuterungen	Ansatz 2026	Ansatz 2025	Ergebnis 2024	vermerke
<b>E i n n a h m e n</b>					
1391	Einnahmen aus Buchverkäufen	500	600	1.050,00	
1710	Zuweisungen vom Land	1.500	1.500	1.500,00	
1770	Zuschüsse von privaten Unternehmen (auch Spenden)	0	-	-	
Einnahmen UA 3521		2.000	2.100	2.550,00	
<b>A u s g a b e n</b>					
4140	Entgelte für tariflich Beschäftigte	6.500	6.200	-	GD=40
4340	Beiträge zu Versorgungskassen 'Tariflich Beschäftigte'	500	500	-	GD=40
4440	Beiträge zur gesetzlichen Sozialversicherung 'Tariflich Beschäftigte'	1.900	1.800	-	GD=40
6070	Bedarf für öffentl. Büchereien	6.000	5.800	5.822,39	GD=630
Ausgaben UA 3521		14.900	14.300	5.822,39	
<b>Abgleich Unterabschnitt 3521</b>					
Einnahmen		2.000	2.100	2.550,00	
Ausgaben		14.900	14.300	5.822,39	
Abgleich		12.900-	12.200-	3.272,39-	



A. Verwaltungshaushalt 2026 - Modell 1 ENTWURF					Beträge in EUR
Einzelplan: 3 Wissenschaft, Forschung, Kulturpflege					
Unterabschnitt: 3650 Denkmalschutz und -pflege					
Gr	Bezeichnung/*Erläuterungen	Ansatz 2026	Ansatz 2025	Ergebnis 2024	vermerke
	E i n n a h m e n				
	kein konto vorhanden				
	A u s g a b e n				
7110	Zuweisungen an das Land	3.600	3.500	3.470,00	
	Ausgaben UA 3650	3.600	3.500	3.470,00	
	Abgleich Unterabschnitt 3650				
	Einnahmen	-	-	-	
	Ausgaben	3.600	3.500	3.470,00	
	Abgleich	3.600-	3.500-	3.470,00-	



A. Verwaltungshaushalt 2026 - Modell 1 ENTWURF					Beträge in EUR
Einzelplan: 3 Wissenschaft, Forschung, Kulturpflege					
Unterabschnitt: 3700 Kirchliche Angelegenheiten					
Gr	Bezeichnung/*Erläuterungen	Ansatz 2026	Ansatz 2025	Ergebnis 2024	vermerke
	E i n n a h m e n				
	kein konto vorhanden				
	A u s g a b e n				
7180	Zuweisungen/Zuschüsse an übrige Bereiche *sh. Erl. nach diesem UAB	600	600	600,00	FL=1
	Ausgaben UA 3700	600	600	600,00	
	Abgleich Unterabschnitt 3700				
	Einnahmen	-	-	-	
	Ausgaben	600	600	600,00	
	Abgleich	600-	600-	600,00-	
	E r l ä u t e r u n g e n				
7180	Barabgeltung für Holzersatz an kath. Ortsgeistlichen				



A. Verwaltungshaushalt 2026 - Modell 1 ENTWURF  
Abgleich der Abschnitte und des Einzelplanes  
Einzelplan: 3 Wissenschaft, Forschung, Kulturpflege

Beträge in EUR

	Ansatz 2026	Ansatz 2025	Ergebnis 2024
33			
Einnahmen	-	-	-
Ausgaben	2.000	2.000	1.500,00
Abgleich	2.000-	2.000-	1.500,00-
34			
Einnahmen	0	800	-
Ausgaben	34.200	30.300	20.567,35
Abgleich	34.200-	29.500-	20.567,35-
35			
Einnahmen	2.000	2.100	2.550,00
Ausgaben	14.900	14.300	5.822,39
Abgleich	12.900-	12.200-	3.272,39-
36			
Einnahmen	-	-	-
Ausgaben	3.600	3.500	3.470,00
Abgleich	3.600-	3.500-	3.470,00-
37			
Einnahmen	-	-	-
Ausgaben	600	600	600,00
Abgleich	600-	600-	600,00-
3			
Einnahmen	2.000	2.900	2.550,00
Ausgaben	55.300	50.700	31.959,74
Abgleich	53.300-	47.800-	29.409,74-



A. Verwaltungshaushalt  
Einzelplan 4  
Soziale Sicherung



A. Verwaltungshaushalt 2026 - Modell 1 ENTWURF					Beträge in EUR
Einzelplan: 4 Soziale Sicherung					
Unterabschnitt: 4350 Soziale Einrichtungen für Wohnungslose					
Gr	Bezeichnung/*Erläuterungen	Ansatz 2026	Ansatz 2025	Ergebnis 2024	Vermerke
<b>E i n n a h m e n</b>					
1400	Mieten und Pachten	0	1.800	-	
	Einnahmen UA 4350	0	1.800	-	
<b>A u s g a b e n</b>					
5000	Gebäude- und Grundstücksunterhalt	0	600	767,42	GD=50
5200	Verwaltungs- und Zweckausstattung	0	400	836,36	GD=52
5400	Bewirtschaftung der Grundstücke und Gebäude *sh. Erl. nach diesem UAB	1.900	400	1.568,86	GD=54
6320	Verschiedener Betriebsaufwand *sh. Erl. nach diesem UAB	7.000	6.400	6.683,67	GD=630
	Ausgaben UA 4350	8.900	7.800	9.856,31	
Abgleich Unterabschnitt 4350					
	Einnahmen	0	1.800	-	
	Ausgaben	8.900	7.800	9.856,31	
	Abgleich	8.900-	6.000-	9.856,31-	
<b>E r l ä u t e r u n g e n</b>					
5400	Loisachstraße 54 a - obdachlosenunterkunft				
	Strom	1.200			
	w/K	400			
	Abfall	200			
	Sonst.	100			
6320	Obdachlosenunterbringung				



A. Verwaltungshaushalt 2026 - Modell 1 ENTWURF					Beträge in EUR
Einzelplan: 4 Soziale Sicherung					
Unterabschnitt: 4600 Einrichtungen der Jugendarbeit					
Gr	Bezeichnung/*Erläuterungen	Ansatz 2026	Ansatz 2025	Ergebnis 2024	vermerke
<b>E i n n a h m e n</b>					
1100	Benutzungsgebühren und ähnliche Entgelte *sh. Erl. nach diesem UAB	100	300	177,00	
1770	Zuschüsse von privaten Unternehmen (auch Spenden)	0	-	500,00	
Einnahmen UA 4600		100	300	677,00	
<b>A u s g a b e n</b>					
4140	Entgelte für tariflich Beschäftigte	-	9.000	4.775,91	
4340	Beiträge zu Versorgungskassen 'Tariflich Beschäftigte'	-	700	375,92	
4440	Beiträge zur gesetzlichen Sozialversicherung 'Tariflich Beschäftigte'	-	1.800	1.000,02	
5162	Unterhalt Spielplatz	1.200	1.900	1.272,78	GD=51
6320	Verschiedener Betriebsaufwand *sh. Erl. nach diesem UAB	1.600	1.600	1.336,16	GD=630
Ausgaben UA 4600		2.800	15.000	8.760,79	
<b>Abgleich Unterabschnitt 4600</b>					
Einnahmen		100	300	677,00	
Ausgaben		2.800	15.000	8.760,79	
Abgleich		2.700-	14.700-	8.083,79-	
<b>E r l ä u t e r u n g e n</b>					
1100	Kinderkino				
6320	Kasperltheater 700 KJR Spielmobil 500 Eisaktion für Grundschüler 400				



A. Verwaltungshaushalt 2026 - Modell 1 ENTWURF					Beträge in EUR
Einzelplan: 4 Soziale Sicherung					
Unterabschnitt: 4640 Tageseinrichtungen für Kinder					
Gr	Bezeichnung/*Erläuterungen	Ansatz 2026	Ansatz 2025	Ergebnis 2024	Vermerke
<b>E i n n a h m e n</b>					
1400	Mieten und Pachten *sh. Erl. nach diesem UAB	2.900	3.200	3.475,16	
1710	Zuweisungen vom Land	412.900	483.200	467.163,70	
1770	Zuschüsse von privaten Unternehmen (auch Spenden)	0	-	-	
Einnahmen UA 4640		415.800	486.400	470.638,86	
<b>A u s g a b e n</b>					
4140	Entgelte für tariflich Be- schäftigte	-	3.000	1.508,12	
4340	Beiträge zu Versorgungskassen 'Tariflich Beschäftigte'	-	200	118,70	
4440	Beiträge zur gesetzlichen Sozialversicherung 'Tariflich Beschäftigte'	-	600	315,78	
5000	Gebäude- und Grundstücks- unterhalt *sh. Erl. nach diesem UAB	1.600	1.600	1.208,23	GD=50
5300	Mieten und Pachten *sh. Erl. nach diesem UAB	7.200	7.200	7.200,00	GD=53
5400	Bewirtschaftung der Grundstücke und Gebäude *sh. Erl. nach diesem UAB	4.000	3.900	2.193,63	GD=54
6620	Vermischte Ausgaben *sh. Erl. nach diesem UAB	0	100	-	
7008	Betriebskostenförderung nach dem BayKiBiG *sh. Erl. nach diesem UAB	746.000	889.100	807.403,03	
7060	Zuschüsse für lfd. Zwecke an die Religionsgemeinschaften u.ä.sowie deren Einrichtungen *sh. Erl. nach diesem UAB	1.100	1.100	1.100,00	FL=1
7061	Zuschüsse für lfd. Zwecke an die Kindergärten in kirchlicher Trägerschaft *sh. Erl. nach diesem UAB	0	-	-	FL=1
Ausgaben UA 4640		759.900	906.800	821.047,49	
<b>Abgleich Unterabschnitt 4640</b>					
Einnahmen		415.800	486.400	470.638,86	
Ausgaben		759.900	906.800	821.047,49	
Abgleich		344.100-	420.400-	350.408,63-	



A. Verwaltungshaushalt 2026 - Modell 1 ENTWURF				Beträge in EUR	
Einzelplan: 4 Soziale Sicherung					
Unterabschnitt: 4640 Tageseinrichtungen für Kinder					
Gr	Bezeichnung/*Erläuterungen	Ansatz 2026	Ansatz 2025	Ergebnis 2024	vermerke
	E r l ä u t e r u n g e n				
1400	Kita-Betriebskostenerstattung				
5000	Kita Parkweg 11				
	Prüfungen/Wartungen				
	- Rauchwarnmelder	800			
	- elektr. Türen	800			
5300	Kita-Kurhaus				
5400	Parkweg 11 - Kita				
	Gas	1.600			
	Strom	700			
	W/k/GrSt	400			
	Abfall	400			
	Sachvers.	600			
	Sonst.	200			
6620	Spielzeug waxlzwerge/kita				
7008	KiTa waxlkinder I	51.500			
	KiTa waxlkinder II	45.000			
	KiTa Breitenau GAP	15.000			
	KiTa Partenkirchen	13.500			
	KiGa Grainau	525.000			
	KiGa KJE-Integration	7.500			
	KiGa Klinikum GAP	62.500			
	KiGa Kramuckel	9.000			
	KiGa Sonnenkinder GAP	7.000			
7060	KiGa Grainau				
7061	Defizit-Übernahme KiGa Grainau				



A. Verwaltungshaushalt 2026 - Modell 1 ENTWURF					Beträge in EUR
Einzelplan: 4 Soziale Sicherung					
Unterabschnitt: 4709 Förderung der Wohlfahrtspflege					
Gr	Bezeichnung/*Erläuterungen	Ansatz 2026	Ansatz 2025	Ergebnis 2024	vermerke
	E i n n a h m e n				
	kein konto vorhanden				
	A u s g a b e n				
7001	Zuschüsse für lfd. Zwecke (ohne Jugendhilfe) an wohlfahrtsverbände und Dritte *sh. Erl. nach diesem UAB	900	900	900,00	FL=1
	Ausgaben UA 4709	900	900	900,00	
	Abgleich Unterabschnitt 4709				
	Einnahmen	-	-	-	
	Ausgaben	900	900	900,00	
	Abgleich	900-	900-	900,00-	
	E r l ä u t e r u n g e n				
7001	Caritas-Sozialstat.	700			
	Soz.Dienst Kath.Fr.	100			
	Con-Drops e.V.	100			



A. Verwaltungshaushalt 2026 - Modell 1 ENTWURF  
 Abgleich der Abschnitte und des Einzelplanes  
 Einzelplan: 4 Soziale Sicherung

Beträge in EUR

		Ansatz 2026	Ansatz 2025	Ergebnis 2024
43	Einnahmen	0	1.800	-
	Ausgaben	8.900	7.800	9.856,31
	Abgleich	8.900-	6.000-	9.856,31-
46	Einnahmen	415.900	486.700	471.315,86
	Ausgaben	762.700	921.800	829.808,28
	Abgleich	346.800-	435.100-	358.492,42-
47	Einnahmen	-	-	-
	Ausgaben	900	900	900,00
	Abgleich	900-	900-	900,00-
4	Einnahmen	415.900	488.500	471.315,86
	Ausgaben	772.500	930.500	840.564,59
	Abgleich	356.600-	442.000-	369.248,73-





A. Verwaltungshaushalt

Einzelplan 5

Gesundheit, Sport,  
Erholung



A. Verwaltungshaushalt 2026 - Modell 1 ENTWURF					Beträge in EUR
Einzelplan: 5		Gesundheit, Sport, Erholung			
Unterabschnitt: 5500		Förderung des Sports			
Gr	Bezeichnung/*Erläuterungen	Ansatz 2026	Ansatz 2025	Ergebnis 2024	vermerke
	E i n n a h m e n				
	kein konto vorhanden				
	A u s g a b e n				
7090	Zuschüsse für lfd. Zwecke an Verbände, Vereine u.ä. sowie deren Einrichtungen *sh. Erl. nach diesem UAB	1.000	1.000	1.000,00	FL=1
	Ausgaben UA 5500	1.000	1.000	1.000,00	
	Abgleich Unterabschnitt 5500				
	Einnahmen	-	-	-	
	Ausgaben	1.000	1.000	1.000,00	
	Abgleich	1.000-	1.000-	1.000,00-	
	E r l ä u t e r u n g e n				
7090	SC Eibsee Grainau				



A. Verwaltungshaushalt 2026 - Modell 1 ENTWURF					Beträge in EUR
Einzelplan: 5		Gesundheit, Sport, Erholung			
Unterabschnitt: 5600		Eigene Sportstätten			
Gr	Bezeichnung/*Erläuterungen	Ansatz 2026	Ansatz 2025	Ergebnis 2024	vermerke
<b>E i n n a h m e n</b>					
1555	Umsatzst. aus Beiträgen u.ä., Umsatzsteuer Rückvergütung, abzieh. Vorsteuer aus Invest.	0	200	-	
	Einnahmen UA 5600	0	200	-	
<b>A u s g a b e n</b>					
4140	Entgelte für tariflich Be- schäftigte	-	2.900	895,74	
4340	Beiträge zu Versorgungskassen 'Tariflich Beschäftigte'	-	200	70,50	
4440	Beiträge zur gesetzlichen Sozialversicherung 'Tariflich Beschäftigte'	-	500	187,56	
5161	Unterhalt: Sportanlagen u.ä. *sh. Erl. nach diesem UAB	1.200	16.500	1.473,82	GD=51
5300	Mieten und Pachten *sh. Erl. nach diesem UAB	3.400	3.400	3.136,81	GD=53
5400	Bewirtschaftung der Grundstücke und Gebäude *sh. Erl. nach diesem UAB	800	700	661,48	GD=54
5500	Haltung von Fahrzeugen	0	300	154,80-	GD=55
6792	Innere Verrechnungen: Verwaltungskostenbeiträge	13.900	13.900	13.900,00	
	Ausgaben UA 5600	19.300	38.400	20.171,11	
<b>Abgleich Unterabschnitt 5600</b>					
	Einnahmen	0	200	-	
	Ausgaben	19.300	38.400	20.171,11	
	Abgleich	19.300-	38.200-	20.171,11-	
<b>E r l ä u t e r u n g e n</b>					
5161	Sportplatz Lärchwaldstraße - Rasenregeneration	1.200			
5300	Sportplatz Eibseestraße				
5400	Sportplatz Lärchwaldstraße w/K	400			
	Vers.	400			



A. Verwaltungshaushalt 2026 - Modell 1 ENTWURF  
Abgleich der Abschnitte und des Einzelplanes  
Einzelplan: 5 Gesundheit, Sport, Erholung

Beträge in EUR

	Ansatz 2026	Ansatz 2025	Ergebnis 2024
55 Einnahmen	-	-	-
Ausgaben	1.000	1.000	1.000,00
Abgleich	1.000-	1.000-	1.000,00-
56 Einnahmen	0	200	-
Ausgaben	19.300	38.400	20.171,11
Abgleich	19.300-	38.200-	20.171,11-
5 Einnahmen	0	200	-
Ausgaben	20.300	39.400	21.171,11
Abgleich	20.300-	39.200-	21.171,11-



A. Verwaltungshaushalt  
Einzelplan 6  
Bau- und Wohnungswesen,  
Verkehr



A. Verwaltungshaushalt 2026 - Modell 1 ENTWURF					Beträge in EUR
Einzelplan: 6		Bau- und Wohnungswesen, Verkehr			
Unterabschnitt: 6000		Bauverwaltung			
Gr	Bezeichnung/*Erläuterungen	Ansatz 2026	Ansatz 2025	Ergebnis 2024	Vermerke
	E i n n a h m e n				
	kein konto vorhanden				
	A u s g a b e n				
4100	Beamtenbezüge	55.900	53.400	52.020,78	GD=40
4140	Entgelte für tariflich Beschäftigte	70.700	68.300	68.438,31	GD=40
4340	Beiträge zu Versorgungskassen 'Tariflich Beschäftigte'	5.600	5.400	5.504,96	GD=40
4440	Beiträge zur gesetzlichen Sozialversicherung 'Tariflich Beschäftigte'	15.400	14.100	11.657,64	GD=40
4590	Beihilfen,Unterstützungen u.ä.	5.200	5.200	4.999,32	GD=40
	Ausgaben UA 6000	152.800	146.400	142.621,01	
	Abgleich Unterabschnitt 6000				
	Einnahmen	-	-	-	
	Ausgaben	152.800	146.400	142.621,01	
	Abgleich	152.800-	146.400-	142.621,01-	



A. Verwaltungshaushalt 2026 - Modell 1 ENTWURF					Beträge in EUR
Einzelplan: 6 Bau- und Wohnungswesen, Verkehr					
Unterabschnitt: 6100 Städtebauliche Planung, Städtebauförderung, Vermessung, Bauordnung					
Gr	Bezeichnung/*Erläuterungen	Ansatz 2026	Ansatz 2025	Ergebnis 2024	Vermerke
<b>E i n n a h m e n</b>					
1000	Verwaltungsgebühren	100	-	-	
1590	Verschiedene Verwaltungs- und Betriebseinnahmen	200	200	96,00	
1670	Erstattungen durch private Unternehmen	0	-	8.361,89	
Einnahmen UA 6100		300	200	8.457,89	
<b>A u s g a b e n</b>					
6325	Vorräte, Verbrauchsmaterial *sh. Erl. nach diesem UAB	100	300	-	GD=630
6550	Sachverständigenkosten, Gerichtskosten u.ä. *sh. Erl. nach diesem UAB	2.500	10.000	-	GD=658
6555	Planungskosten, Bebauungspläne u.ä., soweit nicht Gr. 94 ff *sh. Erl. nach diesem UAB	6.000	30.000	24.348,80	GD=658
Ausgaben UA 6100		8.600	40.300	24.348,80	
Abgleich Unterabschnitt 6100					
Einnahmen		300	200	8.457,89	
Ausgaben		8.600	40.300	24.348,80	
Abgleich		8.300-	40.100-	15.890,91-	
<b>E r l ä u t e r u n g e n</b>					
6325	Feldgeschworenenbedarf				
6550	Baurechtliche Verwaltungsstreitsachen				
6555	1fd. Änderungsverfahren #2 (Gnomenau) + #19 (Zierwald)				



A. Verwaltungshaushalt 2026 - Modell 1 ENTWURF					Beträge in EUR
Einzelplan: 6		Bau- und Wohnungswesen, Verkehr			
Unterabschnitt: 6300		Gemeindestraßen			
Gr	Bezeichnung/*Erläuterungen	Ansatz 2026	Ansatz 2025	Ergebnis 2024	vermerke
<b>E i n n a h m e n</b>					
1590	Verschiedene Verwaltungs- und Betriebseinnahmen	200	-	-	
1715	Zuweisungen für lfd. Zwecke: Kommunal.Anteil a.d.Kfz-Steuer (soweit nicht UGR 3615) *sh. Erl. nach diesem UAB	39.500	39.400	39.470,00	
	Einnahmen UA 6300	39.700	39.400	39.470,00	
<b>A u s g a b e n</b>					
4140	Entgelte für tariflich Beschäftigte	92.600	148.900	192.624,38	GD=40
4340	Beiträge zu Versorgungskassen 'Tariflich Beschäftigte'	7.400	11.800	15.161,58	GD=40
4440	Beiträge zur gesetzlichen Sozialversicherung 'Tariflich Beschäftigte'	20.200	30.800	40.333,49	GD=40
5130	Unterhalt v.Straßen,wegen u.ä. *sh. Erl. nach diesem UAB	21.500	30.000	97.300,71	GD=51
5135	Unterhalt: Winterdienst *sh. Erl. nach diesem UAB	24.000	24.000	21.647,05	GD=51
5151	Unterhalt:Entwässerungsanlagen	-	-	26.518,25	
5165	Unterhalt: Grünanlagen u.ä. *sh. Erl. nach diesem UAB	23.300	15.800	19.305,73	GD=51
5200	Verwaltungs- und Zweckausstattung *sh. Erl. nach diesem UAB	2.000	5.000	7.592,03	GD=52
6320	Verschiedener Betriebsaufwand *sh. Erl. nach diesem UAB	1.100	1.100	896,62	GD=630
6342	Strom für Betriebszwecke	-	-	328,49	
6520	Post-, Fernmeldegebühren	200	200	113,38	GD=652
	Ausgaben UA 6300	192.300	267.600	421.821,71	
<b>Abgleich Unterabschnitt 6300</b>					
	Einnahmen	39.700	39.400	39.470,00	
	Ausgaben	192.300	267.600	421.821,71	
	Abgleich	152.600-	228.200-	382.351,71-	
<b>E r l ä u t e r u n g e n</b>					
1715	Straßenunterhaltpausch. Winterdienstpauschale	31.400 8.000			
5130	Asphalt/Wegematerial Fahrbahnmarkierung	19.000 2.500			
5135	Schneeabfuhr Streusplitt Streusalz	7.000 8.000 9.000			



A. Verwaltungshaushalt 2026 - Modell 1 ENTWURF			Beträge in EUR			
Einzelplan: 6 Bau- und Wohnungswesen, Verkehr						
Unterabschnitt: 6300 Gemeindestraßen						
Gr	Bezeichnung/*Erläuterungen		Ansatz 2026	Ansatz 2025	Ergebnis 2024	vermerke
5165	Dauerbepflanzung Pflegearbeiten	15.300 8.000				
5200	verkehrszeichen					
6320	Hundegassi-Sackerl	1.100				



A. Verwaltungshaushalt 2026 - Modell 1 ENTWURF					Beträge in EUR
Einzelplan: 6		Bau- und Wohnungswesen, Verkehr			
Unterabschnitt: 6350		Regenwasserkanalisation			
Gr	Bezeichnung/*Erläuterungen	Ansatz 2026	Ansatz 2025	Ergebnis 2024	Vermerke
<b>E i n n a h m e n</b>					
1111	Entwässerungsgebühren *sh. Erl. nach diesem UAB	0	-	-	KE=7
	Einnahmen UA 6350	0	-	-	
<b>A u s g a b e n</b>					
4140	Entgelte für tariflich Beschäftigte	6.100	29.800	-	KE=7,GD=40
4340	Beiträge zu Versorgungskassen 'Tariflich Beschäftigte'	500	2.400	-	KE=7,GD=40
4440	Beiträge zur gesetzlichen Sozialversicherung 'Tariflich Beschäftigte'	1.300	6.100	-	KE=7,GD=40
5151	Unterhalt:Entwässerungsanlagen *sh. Erl. nach diesem UAB	15.000	17.000	-	KE=7,GD=51
6323	EDV-Kosten (Software) *sh. Erl. nach diesem UAB	1.100	2.200	-	KE=7,GD=632
6342	Strom für Betriebszwecke *sh. Erl. nach diesem UAB	300	300	-	KE=7,GD=54
6520	Post-, Fernmeldegebühren	100	-	-	KE=7,GD=652
6800	Abschreibungen	6.000	-	-	KE=7
6850	Verzinsung des Anlagekapitals	1.000	-	-	KE=7
	Ausgaben UA 6350	31.400	57.800	-	
	Abgleich Unterabschnitt 6350				
	Einnahmen	0	-	-	
	Ausgaben	31.400	57.800	-	
	Abgleich	31.400-	57.800-	-	
<b>E r l ä u t e r u n g e n</b>					
1111	rückwirkend ab 01.01.2026				
5151	Versitzgr./Sinkk. Reinig.7.000 Reinigung/Spülung 5.000 RW-Becken/Sedi.anlagen 3.000				
6323	RW-Rückhaltebecken Bruckweg				
6342	RW-Rückhaltebecken Bruckweg				



A. Verwaltungshaushalt 2026 - Modell 1 ENTWURF					Beträge in EUR
Einzelplan: 6 Bau- und Wohnungswesen, Verkehr					
Unterabschnitt: 6480 Brücken- und Ingenieurbauwerke					
Gr	Bezeichnung/*Erläuterungen	Ansatz 2026	Ansatz 2025	Ergebnis 2024	vermerke
E i n n a h m e n					
kein konto vorhanden					
A u s g a b e n					
4140	Entgelte für tariflich Beschäftigte	-	5.900	8.347,95	
4340	Beiträge zu Versorgungskassen 'Tariflich Beschäftigte'	-	500	657,07	
4440	Beiträge zur gesetzlichen Sozialversicherung 'Tariflich Beschäftigte'	-	1.200	1.747,97	
5141	Unterhalt: Brücken u.ä. *sh. Erl. nach diesem UAB	800	800	726,44	GD=51
Ausgaben UA 6480		800	8.400	11.479,43	
Abgleich Unterabschnitt 6480					
Einnahmen		-	-	-	
Ausgaben		800	8.400	11.479,43	
Abgleich		800-	8.400-	11.479,43-	
E r l ä u t e r u n g e n					
5141	Bauwerksprüfung DIN 1076				



A. Verwaltungshaushalt 2026 - Modell 1 ENTWURF					Beträge in EUR
Einzelplan: 6		Bau- und Wohnungswesen, Verkehr			
Unterabschnitt: 6709		Straßenbeleuchtung			
Gr	Bezeichnung/*Erläuterungen	Ansatz 2026	Ansatz 2025	Ergebnis 2024	vermerke
	E i n n a h m e n				
	kein konto vorhanden				
	A u s g a b e n				
6320	Verschiedener Betriebsaufwand *sh. Erl. nach diesem UAB	19.000	37.000	8.465,79	GD=630
	Ausgaben UA 6709	19.000	37.000	8.465,79	
	Abgleich Unterabschnitt 6709				
	Einnahmen	-	-	-	
	Ausgaben	19.000	37.000	8.465,79	
	Abgleich	19.000-	37.000-	8.465,79-	
	E r l ä u t e r u n g e n				
6320	Strom 8.000 Laternenpausch. 348 St. 11.000				



A. Verwaltungshaushalt 2026 - Modell 1 ENTWURF					Beträge in EUR
Einzelplan: 6 Bau- und Wohnungswesen, Verkehr					
Unterabschnitt: 6900 Wasserläufe, Wasserbau					
Gr	Bezeichnung/*Erläuterungen	Ansatz 2026	Ansatz 2025	Ergebnis 2024	vermerke
	E i n n a h m e n				
	kein konto vorhanden				
	A u s g a b e n				
4140	Entgelte für tariflich Beschäftigte	-	6.000	8.579,85	
4340	Beiträge zu Versorgungskassen 'Tariflich Beschäftigte'	-	500	675,33	
4440	Beiträge zur gesetzlichen Sozialversicherung 'Tariflich Beschäftigte'	-	1.200	1.796,53	
5142	Unterhalt: Gewässer u.ä. *sh. Erl. nach diesem UAB	6.500	8.500	11.579,94	GD=51
	Ausgaben UA 6900	6.500	16.200	22.631,65	
	Abgleich Unterabschnitt 6900				
	Einnahmen	-	-	-	
	Ausgaben	6.500	16.200	22.631,65	
	Abgleich	6.500-	16.200-	22.631,65-	
	E r l ä u t e r u n g e n				
5142	Gewässer III. Ordnung - Alplebach - Brücklesbach - Krepbach Biberdämme				



A. Verwaltungshaushalt 2026 - Modell 1 ENTWURF  
Abgleich der Abschnitte und des Einzelplanes  
Einzelplan: 6 Bau- und Wohnungswesen, Verkehr

Beträge in EUR

	Ansatz 2026	Ansatz 2025	Ergebnis 2024
60 Einnahmen	-	-	-
Ausgaben	152.800	146.400	142.621,01
Abgleich	152.800-	146.400-	142.621,01-
61 Einnahmen	300	200	8.457,89
Ausgaben	8.600	40.300	24.348,80
Abgleich	8.300-	40.100-	15.890,91-
63 Einnahmen	39.700	39.400	39.470,00
Ausgaben	223.700	325.400	421.821,71
Abgleich	184.000-	286.000-	382.351,71-
64 Einnahmen	-	-	-
Ausgaben	800	8.400	11.479,43
Abgleich	800-	8.400-	11.479,43-
67 Einnahmen	-	-	-
Ausgaben	19.000	37.000	8.465,79
Abgleich	19.000-	37.000-	8.465,79-
69 Einnahmen	-	-	-
Ausgaben	6.500	16.200	22.631,65
Abgleich	6.500-	16.200-	22.631,65-
6 Einnahmen	40.000	39.600	47.927,89
Ausgaben	411.400	573.700	631.368,39
Abgleich	371.400-	534.100-	583.440,50-



A. Verwaltungshaushalt

Einzelplan 7

Öffentl. Einrichtungen,  
Wirtschaftsförderung



A. Verwaltungshaushalt 2026 - Modell 1 ENTWURF					Beträge in EUR
Einzelplan: 7		öffentl. Einrichtungen, Wirtschaftsförderung			
Unterabschnitt: 7000		Abwasserbeseitigung			
Gr	Bezeichnung/*Erläuterungen	Ansatz 2026	Ansatz 2025	Ergebnis 2024	Vermerke
<b>E i n n a h m e n</b>					
1111	Entwässerungsgebühren *sh. Erl. nach diesem UAB	570.000	420.200	417.583,26	KE=3
	Einnahmen UA 7000	570.000	420.200	417.583,26	
<b>A u s g a b e n</b>					
4140	Entgelte für tariflich Beschäftigte	12.300	12.000	9.629,69	KE=3,GD=40
4340	Beiträge zu Versorgungskassen 'Tariflich Beschäftigte'	1.000	1.000	757,96	KE=3,GD=40
4440	Beiträge zur gesetzlichen Sozialversicherung 'Tariflich Beschäftigte'	2.700	2.400	2.016,35	KE=3,GD=40
5151	Unterhalt:Entwässerungsanlagen *sh. Erl. nach diesem UAB	50.500	36.500	45.811,67	KE=3,GD=51
5200	Verwaltungs- und Zweckausstattung *sh. Erl. nach diesem UAB	9.000	4.200	2.091,56	KE=3,GD=52
5300	Mieten und Pachten *sh. Erl. nach diesem UAB	100	100	103,27	KE=3,GD=53
5500	Haltung von Fahrzeugen	300	1.300	1.278,80-	KE=3,GD=55
6322	EDV-Kosten (Hardware)	2.100	1.700	2.666,64	KE=3,GD=632
6323	EDV-Kosten (Software)	4.400	8.000	4.417,23	KE=3,GD=632
6342	Strom für Betriebszwecke *sh. Erl. nach diesem UAB	1.300	1.300	640,71	KE=3,GD=54
6520	Post-, Fernmeldegebühren	200	100	57,36	KE=3,GD=652
6720	Kostenerstattungen an den überörtlichen Träger *sh. Erl. nach diesem UAB	296.400	282.400	298.357,11	KE=3
6792	Innere Verrechnungen: Verwaltungskostenbeiträge	110.200	104.400	99.480,56	KE=3
6800	Abschreibungen	52.000	42.400	42.465,00	KE=3
6850	Verzinsung des Anlagekapitals	11.400	5.700	5.784,00	KE=3
	Ausgaben UA 7000	553.900	503.500	513.000,31	
<b>Abgleich Unterabschnitt 7000</b>					
	Einnahmen	570.000	420.200	417.583,26	
	Ausgaben	553.900	503.500	513.000,31	
	Abgleich	16.100	83.300-	95.417,05-	
<b>E r l ä u t e r u n g e n</b>					
1111	ab 01.10.2025: 1,99 €/m				
5151	Kanalspülungen/-reinig.	25.000			
	Kamerabefahrungen	20.000			
	Kanal-/Schachtdeckel	4.000			
	Wartung Pumpen	1.500			



A. Verwaltungshaushalt 2026 - Modell 1 ENTWURF			Beträge in EUR			
Einzelplan: 7 öffentl. Einrichtungen, Wirtschaftsförderung						
Unterabschnitt: 7000 Abwasserbeseitigung						
Gr	Bezeichnung/*Erläuterungen		Ansatz 2026	Ansatz 2025	Ergebnis 2024	vermerke
5200	Digitale Wasserzähler	8.400				
	Sonstiges	600				
5300	Bayerische Staatsforsten					
6342	Pumpstation Rießerkopfweg					
	Pumpstation An der Zugspitze					
	Pumpstation Griesener Straße					
6720	Kläranlage GAP					



A. Verwaltungshaushalt 2026 - Modell 1 ENTWURF					Beträge in EUR
Einzelplan: 7 Öffentl. Einrichtungen, Wirtschaftsförderung					
Unterabschnitt: 7201 Abfallbeseitigung					
Gr	Bezeichnung/*Erläuterungen	Ansatz 2026	Ansatz 2025	Ergebnis 2024	vermerke
<b>E i n n a h m e n</b>					
1590	Verschiedene Verwaltungs- und Betriebseinnahmen	0	-	-	
1620	Erstattung von Gemeinden/Gv *sh. Erl. nach diesem UAB	2.400	2.400	2.400,00	
	<b>Einnahmen UA 7201</b>	<b>2.400</b>	<b>2.400</b>	<b>2.400,00</b>	
<b>A u s g a b e n</b>					
6361	Müllabfuhr durch Privatunternehmen *sh. Erl. nach diesem UAB	24.000	29.000	27.240,31	GD=636
6400	Steuern, Versicherungen, Leistungen bei nicht-versicherten Schäden *sh. Erl. nach diesem UAB	1.300	1.300	1.275,24	GD=64
	<b>Ausgaben UA 7201</b>	<b>25.300</b>	<b>30.300</b>	<b>28.515,55</b>	
<b>Abgleich Unterabschnitt 7201</b>					
	Einnahmen	2.400	2.400	2.400,00	
	Ausgaben	25.300	30.300	28.515,55	
	<b>Abgleich</b>	<b>22.900-</b>	<b>27.900-</b>	<b>26.115,55-</b>	
<b>E r l ä u t e r u n g e n</b>					
1620	Sauberkeitspauschale				
6361	Straßenkehricht	10.000			
	Abfälle	8.000			
	Grüngut	3.500			
	Altholz	2.500			
6400	Umweltschadenvers.	1.000			
	Bodenschutzbeitrag	300			



A. Verwaltungshaushalt 2026 - Modell 1 ENTWURF					Beträge in EUR
Einzelplan: 7 Öffentl. Einrichtungen, Wirtschaftsförderung					
Unterabschnitt: 7300 Wochenmarkt					
Gr	Bezeichnung/*Erläuterungen	Ansatz 2026	Ansatz 2025	Ergebnis 2024	vermerke
<b>E i n n a h m e n</b>					
1100	Benutzungsgebühren und ähnliche Entgelte	1.000	1.000	1.176,00	KE=2
	Einnahmen UA 7300	1.000	1.000	1.176,00	
<b>A u s g a b e n</b>					
6342	Strom für Betriebszwecke	200	200	208,61	KE=2,GD=54
6792	Innere Verrechnungen: Verwaltungskostenbeiträge	800	1.100	1.050,96	KE=2
	Ausgaben UA 7300	1.000	1.300	1.259,57	
Abgleich Unterabschnitt 7300					
	Einnahmen	1.000	1.000	1.176,00	
	Ausgaben	1.000	1.300	1.259,57	
	Abgleich	0	300-	83,57-	



A. Verwaltungshaushalt 2026 - Modell 1 ENTWURF					Beträge in EUR
Einzelplan: 7		öffentl. Einrichtungen, Wirtschaftsförderung			
Unterabschnitt: 7500		Bestattungswesen			
Gr	Bezeichnung/*Erläuterungen	Ansatz 2026	Ansatz 2025	Ergebnis 2024	Vermerke
<b>E i n n a h m e n</b>					
1145	Sonstige Bestattungs- und Grabgebühren	100.000	95.000	103.797,00	KE=1
	Einnahmen UA 7500	100.000	95.000	103.797,00	
<b>A u s g a b e n</b>					
4140	Entgelte für tariflich Beschäftigte	30.900	44.600	32.685,39	KE=1,GD=40
4340	Beiträge zu Versorgungskassen 'Tariflich Beschäftigte'	2.400	3.600	2.572,69	KE=1,GD=40
4440	Beiträge zur gesetzlichen Sozialversicherung 'Tariflich Beschäftigte'	6.700	9.200	6.843,97	KE=1,GD=40
5010	Unterhalt eigener Gebäude *sh. Erl. nach diesem UAB	100	800	888,43	KE=1,GD=50
5166	Unterhalt: Friedhöfe, Gräber *sh. Erl. nach diesem UAB	1.000	2.100	281,32	KE=1,GD=51
5220	Arbeitsgeräte und -maschinen, Werkzeuge	400	1.200	1.117,66	KE=1,GD=52
5225	Elektrische Anlagen- und Betriebsmittelprüfung	200	200	-	KE=1,GD=5225
5300	Mieten und Pachten *sh. Erl. nach diesem UAB	1.000	1.000	987,82	KE=1,GD=53
5400	Bewirtschaftung der Grundstücke und Gebäude *sh. Erl. nach diesem UAB	2.700	2.600	1.513,46	KE=1,GD=54
5500	Haltung von Fahrzeugen	1.600	2.500	2.208,05-	KE=1,GD=55
6320	Verschiedener Betriebsaufwand	500	400	3.673,10	KE=1,GD=630
6323	EDV-Kosten (Software)	5.700	5.700	5.875,11	KE=1,GD=632
6360	Dienstleistungen durch Dritte *sh. Erl. nach diesem UAB	3.000	5.000	4.398,81	KE=1,GD=636
6400	Steuern, Versicherungen, Leistungen bei nicht-versicherten Schäden *sh. Erl. nach diesem UAB	600	900	696,18	KE=1,GD=64
6792	Innere Verrechnungen: Verwaltungskostenbeiträge	12.600	14.000	14.752,77	KE=1
6800	Abschreibungen	11.800	10.300	10.300,00	KE=1
6850	Verzinsung des Anlagekapitals	3.000	2.700	2.700,00	KE=1
	Ausgaben UA 7500	84.200	106.800	87.078,66	
<b>Abgleich Unterabschnitt 7500</b>					
	Einnahmen	100.000	95.000	103.797,00	
	Ausgaben	84.200	106.800	87.078,66	
	Abgleich	15.800	11.800-	16.718,34	



A. Verwaltungshaushalt 2026 - Modell 1 ENTWURF				Beträge in EUR	
Einzelplan: 7		öffentl. Einrichtungen, Wirtschaftsförderung			
Unterabschnitt: 7500		Bestattungswesen			
Gr	Bezeichnung/*Erläuterungen	Ansatz 2026	Ansatz 2025	Ergebnis 2024	vermerke
	<b>E r l ä u t e r u n g e n</b>				
5010	Leichenhaus				
5166	Treppenunterhalt	400			
	Wegesand	400			
	Sonstiges	200			
5300	Bergfriedhof (alter Teil)	937			
	Verbindungsweg	52			
5400	Oberer Dorfplatz 2 - Leichenhaus				
	Strom	1.800			
	w/k	400			
	Müll	100			
	Sonst.	400			
6360	Graböffnung				
6400	Berufsgenossenschaft	800			
	Sachversicherung	100			



A. Verwaltungshaushalt 2026 - Modell 1 ENTWURF					Beträge in EUR
Einzelplan: 7 Öffentl. Einrichtungen, Wirtschaftsförderung					
Unterabschnitt: 7605 Anschlagsäulen, Plakattafeln u. sonstige Werbeeinrichtungen					
Gr	Bezeichnung/*Erläuterungen	Ansatz 2026	Ansatz 2025	Ergebnis 2024	Vermerke
E i n n a h m e n					
1400	Mieten und Pachten	1.600	1.400	2.002,29	
	Einnahmen UA 7605	1.600	1.400	2.002,29	
A u s g a b e n					
5100	Unterhalt des sonstigen unbeweglichen Vermögens	200	200	42,50	GD=51
5300	Mieten und Pachten	100	100	51,13	GD=53
	Ausgaben UA 7605	300	300	93,63	
Abgleich Unterabschnitt 7605					
	Einnahmen	1.600	1.400	2.002,29	
	Ausgaben	300	300	93,63	
	Abgleich	1.300	1.100	1.908,66	



A. Verwaltungshaushalt 2026 - Modell 1 ENTWURF					Beträge in EUR
Einzelplan: 7		öffentl. Einrichtungen, Wirtschaftsförderung			
Unterabschnitt: 7700		Bauhof und Fuhrpark			
Gr	Bezeichnung/*Erläuterungen	Ansatz 2026	Ansatz 2025	Ergebnis 2024	Vermerke
<b>E i n n a h m e n</b>					
1400	Mieten und Pachten	16.100	11.700	11.740,00	
1550	Versicherungen, Schadensfälle und dgl.	0	-	-	
1590	Verschiedene Verwaltungs- und Betriebseinnahmen	0	400	2.911,90	
1591	Verschiedene Verrechnungseinnahmen -Personal-	-	-	8.541,92	
1690	Innere Verrechnungen	3.000	3.000	3.000,00	
Einnahmen UA 7700		19.100	15.100	26.193,82	
<b>A u s g a b e n</b>					
4140	Entgelte für tariflich Beschäftigte	154.300	77.400	38.409,20	GD=40
4340	Beiträge zu Versorgungskassen 'Tariflich Beschäftigte'	12.200	6.100	3.023,21	GD=40
4440	Beiträge zur gesetzlichen Sozialversicherung 'Tariflich Beschäftigte'	33.500	16.000	8.042,47	GD=40
4590	Beihilfen,Unterstützungen u.ä.	100	100	77,40	GD=40
5000	Gebäude- und Grundstücksunterhalt *sh. Erl. nach diesem UAB	8.100	11.600	5.502,31	GD=50
5200	Verwaltungs- und Zweckausstattung *sh. Erl. nach diesem UAB	1.300	2.000	1.693,78	GD=52
5220	Arbeitsgeräte und -maschinen, Werkzeuge	2.500	5.000	8.930,19	GD=52
5225	Elektrische Anlagen- und Betriebsmittelprüfung	1.400	1.000	973,91	GD=5225
5400	Bewirtschaftung der Grundstücke und Gebäude *sh. Erl. nach diesem UAB	11.300	10.400	7.191,10	GD=54
5500	Haltung von Fahrzeugen *sh. Erl. nach diesem UAB	58.500	58.500	58.030,19	GD=55
5600	Dienst- und Schutzkleidung, pers. Ausrüstungsgegenstände	2.500	3.300	2.485,78	GD=560
6320	Verschiedener Betriebsaufwand *sh. Erl. nach diesem UAB	1.200	2.600	2.293,90	GD=630
6322	EDV-Kosten (Hardware)	700	700	588,27	GD=632
6323	EDV-Kosten (Software)	5.300	5.200	5.245,73	GD=632
6400	Steuern, Versicherungen, Leistungen bei nicht-versicherten Schäden *sh. Erl. nach diesem UAB	5.600	2.200	2.047,26	GD=64
6520	Post-, Fernmeldegebühren	1.300	1.300	1.238,83	GD=652
Ausgaben UA 7700		299.800	203.400	145.773,53	



A. Verwaltungshaushalt 2026 - Modell 1 ENTWURF					Beträge in EUR
Einzelplan: 7		öffentl. Einrichtungen, Wirtschaftsförderung			
Unterabschnitt: 7700		Bauhof und Fuhrpark			
Gr	Bezeichnung/*Erläuterungen	Ansatz 2026	Ansatz 2025	Ergebnis 2024	vermerke
	Abgleich Unterabschnitt 7700				
	Einnahmen	19.100	15.100	26.193,82	
	Ausgaben	299.800	203.400	145.773,53	
	Abgleich	280.700-	188.300-	119.579,71-	
<b>E r l ä u t e r u n g e n</b>					
5000	Ölabscheider Reinigung	2.500			
	Ölabscheider Prüfung	2.500			
	Elektr. Anlagenprüfung	1.500			
	UVV-Prüfung Tore	1.300			
	Prüfung Dieseltank	300			
5200	Prüfung/Ergänz.Hebezeuge	800			
	Prüfung PSA-Gurte	500			
5400	Parkweg 14 - Bauhofareal				
	Heizung	5.000			
	Strom	2.400			
	Müll	1.800			
	w/k	1.200			
	Vers.	800			
	sonst.	100			
5500	Kraftstoffe	27.500			
	Reparaturen/Unterhalt	25.000			
	Kfz Vers.	6.000			
6320	Verbrauchsmaterial				
6400	Maschinenversicherung	5.000			
	Elektronik- und Sachvers.	600			



A. Verwaltungshaushalt 2026 - Modell 1 ENTWURF					Beträge in EUR
Einzelplan: 7		öffentl. Einrichtungen, Wirtschaftsförderung			
Unterabschnitt: 7800		Förderung der Land- und Forstwirtschaft			
Gr	Bezeichnung/*Erläuterungen	Ansatz 2026	Ansatz 2025	Ergebnis 2024	vermerke
	E i n n a h m e n				
	kein konto vorhanden				
	A u s g a b e n				
6360	Dienstleistungen durch Dritte *Künstl. Besamung	2.900	2.800	2.097,45	GD=636
6620	vermischte Ausgaben	1.900	1.400	1.371,98	
7180	Zuweisungen/Zuschüsse an übrige Bereiche *sh. Erl. nach diesem UAB	100	100	80,00	FL=1
	Ausgaben UA 7800	4.900	4.300	3.549,43	
	Abgleich Unterabschnitt 7800				
	Einnahmen	-	-	-	
	Ausgaben	4.900	4.300	3.549,43	
	Abgleich	4.900-	4.300-	3.549,43-	
	E r l ä u t e r u n g e n				
7180	Almwirt. Verein	80			



A. Verwaltungshaushalt 2026 - Modell 1 ENTWURF					Beträge in EUR
Einzelplan: 7		öffentl. Einrichtungen, Wirtschaftsförderung			
Unterabschnitt: 7900		Fremdenverkehr, Fremdenverkehrsförderung			
Gr	Bezeichnung/*Erläuterungen	Ansatz 2026	Ansatz 2025	Ergebnis 2024	Vermerke
<b>E i n n a h m e n</b>					
1198	Umsatzsteuer aus steuerpflichtigen Entgelten	0	-	10,93	KE=10
1390	Einnahmen aus Verkauf	100	100	79,92	KE=10
1555	Umsatzst. aus Beiträgen u.ä., Umsatzsteuer Rückvergütung, abzieh.Vorsteuer aus Invest.	300	300	6.539,30	KE=10
	<b>Einnahmen UA 7900</b>	<b>400</b>	<b>400</b>	<b>6.630,15</b>	
<b>A u s g a b e n</b>					
5225	Elektrische Anlagen- und Betriebsmittelprüfung	1.000	900	1.188,80	KE=10, GD=5225
6342	Strom für Betriebszwecke *sh. Erl. nach diesem UAB	200	200	139,63	KE=10, GD=54
6410	Umsatzsteuer und dgl.	0	-	122,26	KE=10
6412	Umsatzsteuer als Vorsteuer	300	300	5.270,69	KE=10
6610	Mitgliedsbeiträge an Verbände, Vereine und dgl. *sh. Erl. nach diesem UAB	1.200	1.200	1.200,00	KE=10
7090	Zuschüsse für lfd. Zwecke an Verbände, Vereine u.ä. sowie deren Einrichtungen	100	100	67,31	KE=10, FL=1
7170	Zuschüsse an private Unternehmen *sh. Erl. nach diesem UAB	31.000	69.400	57.748,33	KE=10
	<b>Ausgaben UA 7900</b>	<b>33.800</b>	<b>72.100</b>	<b>65.737,02</b>	
<b>Abgleich Unterabschnitt 7900</b>					
	Einnahmen	400	400	6.630,15	
	Ausgaben	33.800	72.100	65.737,02	
	<b>Abgleich</b>	<b>33.400-</b>	<b>71.700-</b>	<b>59.106,87-</b>	
<b>E r l ä u t e r u n g e n</b>					
6342	Kurhaus-Parkplatz - Zähleranschlusssäule				
6610	Allianz in den Alpen	1.200			
7170	Zugspitz Region GmbH				



A. Verwaltungshaushalt 2026 - Modell 1 ENTWURF					Beträge in EUR
Einzelplan: 7		öffentl. Einrichtungen, Wirtschaftsförderung			
Unterabschnitt: 7910		Sonstige Förderung der Wirtschaft			
Gr	Bezeichnung/*Erläuterungen	Ansatz 2026	Ansatz 2025	Ergebnis 2024	vermerke
	E i n n a h m e n				
	kein konto vorhanden				
	A u s g a b e n				
6610	Mitgliedsbeiträge an Verbände, Vereine und dgl. *sh. Erl. nach diesem UAB	300	200	204,00	
7170	Zuschüsse an private Unternehmen *sh. Erl. nach diesem UAB	19.500	17.800	18.191,28	
	Ausgaben UA 7910	19.800	18.000	18.395,28	
	Abgleich Unterabschnitt 7910				
	Einnahmen	-	-	-	
	Ausgaben	19.800	18.000	18.395,28	
	Abgleich	19.800-	18.000-	18.395,28-	
	E r l ä u t e r u n g e n				
6610	Bund der Selbständigen Bayern				
7170	Zugspitz Region GmbH				



A. Verwaltungshaushalt 2026 - Modell 1 ENTWURF					Beträge in EUR
Einzelplan: 7		öffentl. Einrichtungen, Wirtschaftsförderung			
Unterabschnitt: 7920		Förderung des öffentlichen Nahverkehrs			
Gr	Bezeichnung/*Erläuterungen	Ansatz 2026	Ansatz 2025	Ergebnis 2024	vermerke
	E i n n a h m e n				
	kein konto vorhanden				
	A u s g a b e n				
5139	Unterhalt: Bahnsteig u. Bushaltestellen	200	200	-	GD=51
6342	Strom für Betriebszwecke *sh. Erl. nach diesem UAB	3.000	-	-	GD=54
	Ausgaben UA 7920	3.200	200	-	
	Abgleich Unterabschnitt 7920				
	Einnahmen	-	-	-	
	Ausgaben	3.200	200	-	
	Abgleich	3.200-	200-	-	
	E r l ä u t e r u n g e n				
6342	DB-Bahnhof Untergrainau				



A. Verwaltungshaushalt 2026 - Modell 1 ENTWURF		Beträge in EUR		
Abgleich der Abschnitte und des Einzelplanes		Einzelplan: 7 öffentl. Einrichtungen, Wirtschaftsförderung		
		Ansatz 2026	Ansatz 2025	Ergebnis 2024
70	Einnahmen	570.000	420.200	417.583,26
	Ausgaben	553.900	503.500	513.000,31
	Abgleich	16.100	83.300-	95.417,05-
72	Einnahmen	2.400	2.400	2.400,00
	Ausgaben	25.300	30.300	28.515,55
	Abgleich	22.900-	27.900-	26.115,55-
73	Einnahmen	1.000	1.000	1.176,00
	Ausgaben	1.000	1.300	1.259,57
	Abgleich	0	300-	83,57-
75	Einnahmen	100.000	95.000	103.797,00
	Ausgaben	84.200	106.800	87.078,66
	Abgleich	15.800	11.800-	16.718,34
76	Einnahmen	1.600	1.400	2.002,29
	Ausgaben	300	300	93,63
	Abgleich	1.300	1.100	1.908,66
77	Einnahmen	19.100	15.100	26.193,82
	Ausgaben	299.800	203.400	145.773,53
	Abgleich	280.700-	188.300-	119.579,71-
78	Einnahmen	-	-	-
	Ausgaben	4.900	4.300	3.549,43
	Abgleich	4.900-	4.300-	3.549,43-
79	Einnahmen	400	400	6.630,15
	Ausgaben	56.800	90.300	84.132,30
	Abgleich	56.400-	89.900-	77.502,15-
7	Einnahmen	694.500	535.500	559.782,52
	Ausgaben	1.026.200	940.200	863.402,98
	Abgleich	331.700-	404.700-	303.620,46-





A. Verwaltungshaushalt

Einzelplan 8

Wirtschaftl. Unternehmen  
Grund- u. Sondervermögen



A. Verwaltungshaushalt 2026 - Modell 1 ENTWURF					Beträge in EUR
Einzelplan: 8 Wirtschaftl.Unternehmen Grund- u.Sondervermögen					
Unterabschnitt: 8101 Elektrizitätsversorgung					
Gr	Bezeichnung/*Erläuterungen	Ansatz 2026	Ansatz 2025	Ergebnis 2024	vermerke
	E i n n a h m e n				
2200	Konzessionsabgaben	89.000	87.000	86.908,00	
	Einnahmen UA 8101	89.000	87.000	86.908,00	
	A u s g a b e n				
	kein Konto vorhanden				
	Abgleich Unterabschnitt 8101				
	Einnahmen	89.000	87.000	86.908,00	
	Ausgaben	-	-	-	
	Abgleich	89.000	87.000	86.908,00	



A. Verwaltungshaushalt 2026 - Modell 1 ENTWURF					Beträge in EUR
Einzelplan: 8 Wirtschaftl.Unternehmen Grund- u.Sondervermögen					
Unterabschnitt: 8131 Gasversorgung					
Gr	Bezeichnung/*Erläuterungen	Ansatz 2026	Ansatz 2025	Ergebnis 2024	vermerke
	<b>E i n n a h m e n</b>				
2200	Konzessionsabgaben	9.500	8.500	8.953,96	
	Einnahmen UA 8131	9.500	8.500	8.953,96	
	<b>A u s g a b e n</b>				
	kein Konto vorhanden				
	Abgleich Unterabschnitt 8131				
	Einnahmen	9.500	8.500	8.953,96	
	Ausgaben	-	-	-	
	Abgleich	9.500	8.500	8.953,96	



A. Verwaltungshaushalt 2026 - Modell 1 ENTWURF					Beträge in EUR
Einzelplan: 8 Wirtschaftl.Unternehmen Grund- u.Sondervermögen					
Unterabschnitt: 8151 Wasserversorgung					
Gr	Bezeichnung/*Erläuterungen	Ansatz 2026	Ansatz 2025	Ergebnis 2024	Vermerke
E i n n a h m e n					
1171	Wasserverbrauchsgebühren *sh. Erl. nach diesem UAB	682.700	524.000	527.187,40	KE=4
1172	Entgelte für Unterhalt von Wasseranschlüssen *-extern-	2.500	2.500	1.873,50	KE=4
1198	Umsatzsteuer aus steuer- pflichtigen Entgelten	54.700	44.400	43.103,21	KE=4
1550	Versicherungen, Schadensfälle und dgl.	0	-	714,78	KE=4
1555	Umsatzst. aus Beiträgen u.ä., Umsatzsteuer Rückvergütung, abziehbar Vorsteuer aus Invest.	71.200	45.600	133.634,12	KE=4
1590	Verschiedene Verwaltungs- und Betriebseinnahmen *sh. Erl. nach diesem UAB	32.000	37.000	47.754,69	KE=4
1591	Verschiedene Verrechnung- einnahmen -Personal- *-intern-	10.700	10.700	35.454,00	KE=4
1592	Verschiedene Verrechnung- einnahmen -Material- *-intern-	9.000	9.000	10.132,14	KE=4
1593	Verschiedene Verrechnung- einnahmen -Technik- *-intern-	0	-	-	KE=4
Einnahmen UA 8151		862.800	673.200	799.853,84	
A u s g a b e n					
4140	Entgelte für tariflich Be- schäftigte	125.900	171.800	151.781,75	KE=4, GD=40
4340	Beiträge zu Versorgungskassen 'Tariflich Beschäftigte'	10.000	13.500	12.128,20	KE=4, GD=40
4440	Beiträge zur gesetzlichen Sozialversicherung 'Tariflich Beschäftigte'	27.400	35.600	31.764,26	KE=4, GD=40
4590	Beihilfen, Unterstützungen u.ä.	0	100	25,80	KE=4, GD=40
4591	Beihilfen, Unterstützungen u.ä. -ärztlicher Dienst-	1.200	1.600	680,31	KE=4, GD=45
5030	Unterh. bautechnischer Anlagen	800	400	-	KE=4, GD=50
5040	Unterhalt betriebstechnischer Anlagen	1.500	1.600	1.183,57	KE=4, GD=50
5041	Unterhalt von Anlagen der Wassergewinnung - Brunnen - *-intern-	1.400	200	87,38	KE=4, GD=50
5042	Unterhalt von Anlagen der Wasserspeicherung - Hochbehälter - *-intern-	400	400	948,03	KE=4, GD=50



A. Verwaltungshaushalt 2026 - Modell 1 ENTWURF					Beträge in EUR
Einzelplan: 8 Wirtschaftl.Unternehmen Grund- u.Sondervermögen					
Unterabschnitt: 8151 Wasserversorgung					
Gr	Bezeichnung/*Erläuterungen	Ansatz 2026	Ansatz 2025	Ergebnis 2024	Vermerke
5150	Unterhalt von Anlagen der Wasserverteilung - Rohrnetz - *sh. Erl. nach diesem UAB	45.000	51.000	24.783,81	KE=4,GD=51
5152	Unterhalt von Anlagen der Wasserverteilung - Hausanschlüsse - *-intern-	100	100	-	KE=4,GD=51
5200	Verwaltungs- und Zweckausstattung *sh. Erl. nach diesem UAB	7.500	2.500	2.104,27	KE=4,GD=52
5220	Arbeitsgeräte und -maschinen, Werkzeuge	3.000	3.000	2.942,42	KE=4,GD=52
5225	Elektrische Anlagen- und Betriebsmittelprüfung	1.000	800	772,65	KE=4,GD=5225
5300	Mieten und Pachten	16.600	12.200	12.144,77	KE=4,GD=53
5500	Haltung von Fahrzeugen	8.800	8.500	14.538,28	KE=4,GD=55
5600	Dienst- und Schutzkleidung, pers. Ausrüstungsgegenstände	2.000	1.900	1.353,20	KE=4,GD=560
5620	Aus- und Fortbildung, Umschulung *sh. Erl. nach diesem UAB	16.100	2.500	9.226,72	KE=4,GD=562
6320	Verschiedener Betriebsaufwand *sh. Erl. nach diesem UAB	73.800	69.200	57.986,76	KE=4,GD=630
6322	EDV-Kosten (Hardware)	3.400	4.600	3.673,05	KE=4,GD=632
6323	EDV-Kosten (Software)	20.600	27.200	18.819,29	KE=4,GD=632
6325	Vorräte, Verbrauchsmaterial	12.000	11.000	5.846,13	KE=4,GD=630
6342	Strom für Betriebszwecke *sh. Erl. nach diesem UAB	17.300	17.300	17.044,91	KE=4,GD=54
6400	Steuern, Versicherungen, Leistungen bei nicht-versicherten Schäden *sh. Erl. nach diesem UAB	5.400	5.400	4.574,47-	KE=4,GD=64
6410	Umsatzsteuer und dgl.	0	-	12.906,71	KE=4
6412	Umsatzsteuer als Vorsteuer	125.900	90.000	163.830,62	KE=4
6422	Körperschaftssteuer	0	-	11.032,00-	KE=4,GD=64
6423	Kapitalertragssteuer	0	-	3.230,70	KE=4,GD=64
6425	Solidaritätszuschlag	0	-	429,07-	KE=4,GD=64
6520	Post-, Fernmeldegebühren	1.900	3.400	1.975,09	KE=4,GD=652
6540	Dienstreisen	100	100	-	KE=4,GD=654
6580	Sonstige Geschäftsausgaben *sh. Erl. nach diesem UAB	3.000	2.600	6.538,80	KE=4,GD=658
6610	Mitgliedsbeiträge an Verbände, Vereine und dgl. *sh. Erl. nach diesem UAB	1.100	800	810,42	KE=4
6792	Innere Verrechnungen: Verwaltungskostenbeiträge	142.500	133.300	126.280,65	KE=4



A. Verwaltungshaushalt 2026 - Modell 1 ENTWURF					Beträge in EUR
Einzelplan: 8		Wirtschaftl.Unternehmen Grund- u.Sondervermögen			
Unterabschnitt: 8151		Wasserversorgung			
Gr	Bezeichnung/*Erläuterungen	Ansatz 2026	Ansatz 2025	Ergebnis 2024	vermerke
6800	Abschreibungen	218.500	174.600	174.657,00	KE=4
6850	Verzinsung des Anlagekapitals	36.700	18.600	18.649,00	KE=4
	Ausgaben UA 8151	930.900	865.800	862.679,01	
	Abgleich Unterabschnitt 8151				
	Einnahmen	862.800	673.200	799.853,84	
	Ausgaben	930.900	865.800	862.679,01	
	Abgleich	68.100-	192.600-	62.825,17-	
<b>E r l ä u t e r u n g e n</b>					
1171	ab 01.10.2025: 1,95 € netto/m				
1590	Ant. Betriebskosten				
	- Gemeindewerke GAP	28.500			
	- Gemeinde Farchant	3.500			
5150	wasserrohrbrüche	25.000			
	Interne Verbuchungen	10.000			
	Schieberkappentausch	5.000			
	Unterh. Hydranten	5.000			
5200	Digitale Wasserzähler	7.000			
	DVGW-Regelwerk	500			
5620	wasserfachkraft	14.600			
	Wassermeister-wdh.	1.200			
	Sonst. Fortbildungen	300			
6320	wassergewinnung GW GAP	71.500			
	Analysen/Untersuchungen	1.800			
	Sonst.	500			
6342	HB Christlhütte + Eibsee				
	Einspeiseschacht Zugspitzstraße				
6400	Maschinenversicherung	3.600			
	Elektronik- und Sachvers.	1.800			
6580	Prüfungsverb.	2.800			
	Sonst.	200			
6610	DVGW	900			
	WWN Bayern	200			



A. Verwaltungshaushalt 2026 - Modell 1 ENTWURF					Beträge in EUR
Einzelplan: 8		Wirtschaftl. Unternehmen Grund- u. Sondervermögen			
Unterabschnitt: 8550		Forstwirtschaftliche Unternehmen			
Gr	Bezeichnung/*Erläuterungen	Ansatz 2026	Ansatz 2025	Ergebnis 2024	Vermerke
<b>E i n n a h m e n</b>					
1198	Umsatzsteuer aus steuerpflichtigen Entgelten	3.800	1.900	2.629,61	KE=6
1390	Einnahmen aus Verkauf	20.300	10.500	14.069,28	KE=6
1550	Versicherungen, Schadensfälle und dgl.	0	-	-	KE=6
1555	Umsatzst. aus Beiträgen u.ä., Umsatzsteuer Rückvergütung, abzieh. Vorsteuer aus Invest.	100	100	1.138,14	KE=6
1710	Zuweisungen vom Land	0	-	752,00	KE=6
Einnahmen UA 8550		24.200	12.500	18.589,03	
<b>A u s g a b e n</b>					
4140	Entgelte für tariflich Beschäftigte	-	3.000	873,07	
4340	Beiträge zu Versorgungskassen 'Tariflich Beschäftigte'	-	200	68,72	
4440	Beiträge zur gesetzlichen Sozialversicherung 'Tariflich Beschäftigte'	-	600	182,81	
6360	Dienstleistungen durch Dritte *sh. Erl. nach diesem UAB	20.500	10.400	13.373,47	KE=6, GD=636
6400	Steuern, Versicherungen, Leistungen bei nicht-versicherten Schäden *sh. Erl. nach diesem UAB	1.400	1.400	1.412,06	KE=6, GD=64
6410	Umsatzsteuer und dgl.	0	-	1.700,69	KE=6
6412	Umsatzsteuer als Vorsteuer	3.900	2.000	2.067,06	KE=6
6610	Mitgliedsbeiträge an Verbände, Vereine und dgl. *sh. Erl. nach diesem UAB	100	100	67,41	KE=6
Ausgaben UA 8550		25.900	17.700	19.745,29	
<b>Abgleich Unterabschnitt 8550</b>					
Einnahmen		24.200	12.500	18.589,03	
Ausgaben		25.900	17.700	19.745,29	
Abgleich		1.700-	5.200-	1.156,26-	
<b>E r l ä u t e r u n g e n</b>					
6360	Betriebsausführung	3.500			
	Rechtholzabgabe	2.200			
	waldbewirtschaftung	14.800			
6400	Berufsgenossenschaft				
6610	WBV Ammer-Loisach				



A. Verwaltungshaushalt 2026 - Modell 1 ENTWURF					Beträge in EUR
Einzelplan: 8		Wirtschaftl. Unternehmen Grund- u. Sondervermögen			
Unterabschnitt: 8602		Kurverwaltung -1- Tourist-Info			
Gr	Bezeichnung/*Erläuterungen	Ansatz 2026	Ansatz 2025	Ergebnis 2024	Vermerke
<b>E i n n a h m e n</b>					
1198	Umsatzsteuer aus steuerpflichtigen Entgelten	4.400	5.200	5.562,51	KE=10
1210	Kurbeitrag *sh. Erl. nach diesem UAB	1.725.000	1.690.000	1.701.884,07	KE=10
1211	Kurbeitrag -Zweitwohnung-	37.500	38.500	39.781,59	KE=10
1217	Umsatzsteuer aus Kurbeiträgen	123.300	120.900	121.916,53	KE=10
1220	Fremdenverkehrsbeitrag	750.000	725.000	621.809,75	KE=10
1330	Verkauf von Drucksachen aller Art	1.300	1.500	1.424,30	KE=10
1390	Einnahmen aus Verkauf *sh. Erl. nach diesem UAB	200	200	341,77	KE=10
1513	Sonstige Verwaltungs- und Betriebseinnahmen *sh. Erl. nach diesem UAB	400	900	2.236,76	KE=10
1540	Ersätze für Dienstleistungen und ähnliches *sh. Erl. nach diesem UAB	13.300	17.900	18.364,66	KE=10
1550	Versicherungen, Schadensfälle und dgl. *sh. Erl. nach diesem UAB	100	100	140,36	KE=10
1555	Umsatzst. aus Beiträgen u.ä., Umsatzsteuer Rückvergütung, abzieh. Vorsteuer aus Invest.	0	-	1.386,71	KE=10
1590	Verschiedene Verwaltungs- und Betriebseinnahmen *sh. Erl. nach diesem UAB	9.200	8.600	9.616,22	KE=10
Einnahmen UA 8602		2.664.700	2.608.800	2.524.465,23	
<b>A u s g a b e n</b>					
4140	Entgelte für tariflich Beschäftigte	311.500	284.700	300.208,12	KE=10, GD=40
4340	Beiträge zu Versorgungskassen 'Tariflich Beschäftigte'	24.600	22.500	24.462,70	KE=10, GD=40
4440	Beiträge zur gesetzlichen Sozialversicherung 'Tariflich Beschäftigte'	68.300	59.600	60.677,37	KE=10, GD=40
4481	Beiträge zur gesetzlichen Sozialversicherung 'Künstlersozialabgabe'	600	400	288,52	KE=10
4590	Beihilfen, Unterstützungen u.ä.	0	-	12,90	KE=10, GD=40
4591	Beihilfen, Unterstützungen u.ä. -ärztlicher Dienst-	900	600	-	KE=10, GD=45
5200	Verwaltungs- und Zweckausstattung	1.300	2.000	2.642,49	KE=10, GD=52
5225	Elektrische Anlagen- und Betriebsmittelprüfung	600	600	81,00	KE=10, GD=5225
5300	Mieten und Pachten	6.000	6.000	5.959,13	KE=10, GD=53



A. Verwaltungshaushalt 2026 - Modell 1 ENTWURF					Beträge in EUR
Einzelplan: 8		Wirtschaftl. Unternehmen Grund- u. Sondervermögen			
Unterabschnitt: 8602		Kurverwaltung -1- Tourist-Info			
Gr	Bezeichnung/*Erläuterungen	Ansatz 2026	Ansatz 2025	Ergebnis 2024	Vermerke
5400	Bewirtschaftung der Grundstücke und Gebäude *sh. Erl. nach diesem UAB	2.600	4.800	4.027,73	KE=10,GD=54
5600	Dienst- und Schutzkleidung, pers. Ausrüstungsgegenstände	600	4.500	5.165,86	KE=10,GD=560
5620	Aus- und Fortbildung, Umschulung	2.000	2.200	1.287,50	KE=10,GD=562
6320	Verschiedener Betriebsaufwand *sh. Erl. nach diesem UAB	15.800	25.800	16.707,28	KE=10,GD=86
6321	Öffentlichkeitsarbeit *sh. Erl. nach diesem UAB	108.100	131.200	95.573,79	KE=10,GD=86
6322	EDV-Kosten (Hardware)	16.300	17.900	19.766,99	KE=10,GD=632
6323	EDV-Kosten (Software)	8.200	13.500	19.170,66	KE=10,GD=632
6329	Sonstiger verschiedener Betriebsaufwand *sh. Erl. nach diesem UAB	617.000	541.900	490.289,53	KE=10,GD=86
6360	Dienstleistungen durch Dritte *sh. Erl. nach diesem UAB	6.000	7.500	4.474,00	KE=10,GD=86
6400	Steuern, Versicherungen, Leistungen bei nicht-versicherten Schäden *sh. Erl. nach diesem UAB	41.900	169.200	69.017,10	KE=10,GD=64
6410	Umsatzsteuer und dgl.	41.600	34.700	55.005,29	KE=10
6412	Umsatzsteuer als Vorsteuer	86.100	91.400	83.171,52	KE=10
6422	Körperschaftssteuer *sh. Erl. nach diesem UAB	122.300	156.400	136.121,00	KE=10,GD=64
6423	Kapitalertragssteuer *sh. Erl. nach diesem UAB	0	-	85.874,85	KE=10,GD=64
6425	Solidaritätszuschlag *sh. Erl. nach diesem UAB	1.100	8.600	12.209,76	KE=10,GD=64
6500	Bürobedarf	2.200	3.000	2.276,35	KE=10,GD=650
6510	Bücher, Zeitschriften u.ä.	1.500	2.500	1.505,90	KE=10,GD=651
6520	Post-, Fernmeldegebühren	11.000	12.300	11.164,13	KE=10,GD=652
6540	Dienstreisen	200	400	-	KE=10,GD=654
6580	Sonstige Geschäftsausgaben *sh. Erl. nach diesem UAB	7.500	5.000	7.706,85	KE=10,GD=658
6620	Vermischte Ausgaben	100	200	-	KE=10
6792	Innere Verrechnungen: Verwaltungskostenbeiträge	482.600	478.900	405.371,50	KE=10
Ausgaben UA 8602		1.988.500	2.088.300	1.920.219,82	
Abgleich Unterabschnitt 8602					
Einnahmen		2.664.700	2.608.800	2.524.465,23	
Ausgaben		1.988.500	2.088.300	1.920.219,82	
Abgleich		676.200	520.500	604.245,41	



A. Verwaltungshaushalt 2026 - Modell 1 ENTWURF				Beträge in EUR	
Einzelplan: 8		Wirtschaftl. Unternehmen Grund- u. Sondervermögen			
Unterabschnitt: 8602		Kurverwaltung -1- Tourist-Info			
Gr	Bezeichnung/*Erläuterungen	Ansatz 2026	Ansatz 2025	Ergebnis 2024	vermerke
	<b>E r l ä u t e r u n g e n</b>				
1210	Kurbeitrag seit 01.01.2022 Erwachsene 3,50 €/Nacht Kinder 1,50 €/Nacht				
1390	Schälkarten				
1513	Servicebeitrag Prospekte				
1540	Vermieterclient 11.000 Provision Vermittlung 1.500 Klassifizierung 800				
1550	Provision Reiserücktritt				
1590	verkauf werbeartikel 9.100 Zugspitzcard-Provision 100				
5400	Unterer Dorfplatz 2a - TI Reinigung Dahl 500 Gas 800 Strom 1.200 Sonst. 100				
6320	Destination Solutions 4.000 Gästeehrungen 3.500 Klassifizierungen 3.000 werbe-/Streuartikel 2.500 Gewinnspiel 2.500 wetterdienst 300				
6321	Digitalisierung Waxlweg 23.000 Cosmema/ASP 12.000 Feratel Webcam 10.000 3D-Touren etc. 10.000 Gäste-Info 8.000 Flyer/Broschüren 8.000 Fotograph/Agenturbilder 6.000 Printanzeigen 5.000 Ortspläne Sommer/winter 5.000 Mein Winter, mein Sport 3.500 weihnachtspost 3.000 Aktion "Saubler bleim" 3.000 Online Befragungen 3.000 IDKOM 2.800 LOWA-Testcenter 2.700 Online-Marketing 2.000 Cookiebot 1.100				
6329	GrainauCard-Leistungen - RVO-Bus - Bay. Zugspitzbahn SUMME 550.000 * * * * * * * * * * * * * * * * Feratel 45.000 GrainauCard Druck 17.000 Fahrplanheft 2.600 RVO-Schnittstelle 2.400				
6360	kurbeitragskontrollen				
6400	Elektronik/Haftpflicht 1.200 Gewerbesteuer 40.700 - 2024 vZ 67.800 - 2024 VA 17.000 - 2026 vZ 91.500				
6422	- 2024 vZ 103.200 - 2024 VA 19.100 (-84.100) - 2026 vZ 103.200				



A. Verwaltungshaushalt 2026 - Modell 1 ENTWURF				Beträge in EUR	
Einzelplan: 8		Wirtschaftl.Unternehmen Grund- u.Sondervermögen			
Unterabschnitt: 8602		Kurverwaltung -1- Tourist-Info			
Gr	Bezeichnung/*Erläuterungen	Ansatz 2026	Ansatz 2025	Ergebnis 2024	vermerke
6425	- 2024 VZ 5.700				
	- 2024 VA 1.100 (-4.600)				
	- 2026 VZ 5.700				
6580	Prüfungsverb. 4.900				
	Sonst. 2.600				



A. Verwaltungshaushalt 2026 - Modell 1 ENTWURF					Beträge in EUR
Einzelplan: 8		Wirtschaftl.Unternehmen Grund- u.Sondervermögen			
Unterabschnitt: 8605		Kurverwaltung -2- Veranstaltungen			
Gr	Bezeichnung/*Erläuterungen	Ansatz 2026	Ansatz 2025	Ergebnis 2024	Vermerke
<b>E i n n a h m e n</b>					
1198	Umsatzsteuer aus steuerpflichtigen Entgelten	0	2.800	383,13	KE=10
1555	Umsatzst. aus Beiträgen u.ä., Umsatzsteuer Rückvergütung, abzieh.Vorsteuer aus Invest.	5.000	2.200	7.718,86	KE=10
1590	Verschiedene Verwaltungs- und Betriebseinnahmen *sh. Erl. nach diesem UAB	0	15.000	7.894,21	KE=10
1690	Innere Verrechnungen	189.700	194.900	137.509,47	KE=10
	<b>Einnahmen UA 8605</b>	<b>194.700</b>	<b>214.900</b>	<b>153.505,67</b>	
<b>A u s g a b e n</b>					
4140	Entgelte für tariflich Beschäftigte	81.500	79.100	49.308,07	KE=10,GD=40
4340	Beiträge zu Versorgungskassen 'Tariflich Beschäftigte'	6.500	6.300	3.880,63	KE=10,GD=40
4440	Beiträge zur gesetzlichen Sozialversicherung 'Tariflich Beschäftigte'	17.700	16.400	10.980,04	KE=10,GD=40
4481	Beiträge zur gesetzlichen Sozialversicherung 'Künstlersozialabgabe'	5.500	3.000	1.967,40	KE=10
5300	Mieten und Pachten	-	36.700	24.025,00	
5390	Mieten und Pachten *interne Verrechnungen *sh. Erl. nach diesem UAB	40.000	-	-	KE=10,GD=539
6318	Veranstaltungen -gegen Entgelt-	0	28.500	12.581,87	KE=10,GD=86
6319	Veranstaltungen -gegen Kurbeitrag- *sh. Erl. nach diesem UAB	33.500	41.000	36.352,26	KE=10,GD=86
6321	Öffentlichkeitsarbeit *sh. Erl. nach diesem UAB	6.000	6.000	6.308,41	KE=10,GD=86
6410	Umsatzsteuer und dgl.	0	-	-	KE=10
6412	Umsatzsteuer als Vorsteuer	5.000	5.000	8.101,99	KE=10
	<b>Ausgaben UA 8605</b>	<b>195.700</b>	<b>222.000</b>	<b>153.505,67</b>	
<b>Abgleich Unterabschnitt 8605</b>					
	Einnahmen	194.700	214.900	153.505,67	
	Ausgaben	195.700	222.000	153.505,67	
	<b>Abgleich</b>	<b>1.000-</b>	<b>7.100-</b>	<b>0,00</b>	
<b>E r l ä u t e r u n g e n</b>					
1590	Ticketverkauf				



A. Verwaltungshaushalt 2026 - Modell 1 ENTWURF				Beträge in EUR	
Einzelplan: 8		Wirtschaftl.Unternehmen Grund- u.Sondervermögen			
Unterabschnitt: 8605		Kurverwaltung -2- Veranstaltungen			
Gr	Bezeichnung/*Erläuterungen	Ansatz 2026	Ansatz 2025	Ergebnis 2024	vermerke
5390	Saal waxenstein/Musikpavillon - Konzerte - Heimatabende				
6319	Sommerzauber	10.000			
	Kurkonzerte	9.500			
	Orts-/wanderführungen	5.000			
	Kleine Nachtmusik	4.000			
	Parkfest/Heimatabende	4.000			
	GEMA	1.000			
6321	Plakate/Flyer	4.000			
	Banner	2.000			



A. Verwaltungshaushalt 2026 - Modell 1 ENTWURF					Beträge in EUR
Einzelplan: 8		Wirtschaftl. Unternehmen Grund- u. Sondervermögen			
Unterabschnitt: 8611		Anlagen des Kurbetriebs -1- Kurpark, Wege u. Loipen			
Gr	Bezeichnung/*Erläuterungen	Ansatz 2026	Ansatz 2025	Ergebnis 2024	Vermerke
E i n n a h m e n					
1550	Versicherungen, Schadensfälle und dgl.	0	-	-	KE=10
1590	Verschiedene Verwaltungs- und Betriebseinnahmen	400	400	3.387,90	KE=10
1591	Verschiedene Verrechnungseinnahmen -Personal-	-	-	8.541,93	
1690	Innere Verrechnungen	3.000	3.000	3.000,00	KE=10
Einnahmen UA 8611		3.400	3.400	14.929,83	
A u s g a b e n					
4140	Entgelte für tariflich Beschäftigte	321.800	247.900	229.587,46	KE=10,GD=40
4340	Beiträge zu Versorgungskassen 'Tariflich Beschäftigte'	25.200	19.400	17.451,54	KE=10,GD=40
4440	Beiträge zur gesetzlichen Sozialversicherung 'Tariflich Beschäftigte'	70.200	51.500	48.325,62	KE=10,GD=40
4591	Beihilfen,Unterstützungen u.ä. -ärztlicher Dienst-	3.600	3.800	3.103,34	KE=10,GD=45
5000	Gebäude- und Grundstücksunterhalt *-Bauhof- *sh. Erl. nach diesem UAB	8.100	11.600	5.523,23	KE=10,GD=50
5130	Unterhalt v. Straßen, Wegen u.ä. *sh. Erl. nach diesem UAB	16.000	21.000	33.737,77	KE=10,GD=51
5162	Unterhalt Spielplatz	1.400	1.900	1.094,36	KE=10,GD=51
5165	Unterhalt: Grünanlagen u.ä. *sh. Erl. nach diesem UAB	16.000	18.000	40.221,00	KE=10,GD=51
5200	Verwaltungs- und Zweckausstattung *sh. Erl. nach diesem UAB	2.800	7.000	3.252,70	KE=10,GD=52
5220	Arbeitsgeräte und -maschinen, Werkzeuge *sh. Erl. nach diesem UAB	2.900	6.000	9.274,11	KE=10,GD=52
5225	Elektrische Anlagen- und Betriebsmittelprüfung	1.400	1.400	973,91	KE=10,GD=5225
5300	Mieten und Pachten *sh. Erl. nach diesem UAB	20.900	23.900	24.161,27	KE=10,GD=53
5400	Bewirtschaftung der Grundstücke und Gebäude *sh. Erl. nach diesem UAB	12.500	11.700	8.063,90	KE=10,GD=54
5500	Haltung von Fahrzeugen *sh. Erl. nach diesem UAB	58.500	58.500	58.707,55	KE=10,GD=55
5600	Dienst- und Schutzkleidung, pers. Ausrüstungsgegenstände *sh. Erl. nach diesem UAB	2.700	3.700	2.772,76	KE=10,GD=560
5620	Aus- und Fortbildung, Umschulung *sh. Erl. nach diesem UAB	1.000	2.700	1.914,06	KE=10,GD=562



A. Verwaltungshaushalt 2026 - Modell 1 ENTWURF					Beträge in EUR
Einzelplan: 8		Wirtschaftl. Unternehmen Grund- u. Sondervermögen			
Unterabschnitt: 8611		Anlagen des Kurbetriebs -1- Kurpark, Wege u. Loipen			
Gr	Bezeichnung/*Erläuterungen	Ansatz 2026	Ansatz 2025	Ergebnis 2024	Vermerke
6320	Verschiedener Betriebsaufwand *sh. Erl. nach diesem UAB	1.500	4.500	3.190,50	KE=10,GD=630
6322	EDV-Kosten (Hardware)	1.600	2.900	1.420,72	KE=10,GD=632
6323	EDV-Kosten (Software)	7.600	10.000	5.245,72	KE=10,GD=632
6361	Müllabfuhr durch Privatunternehmen *sh. Erl. nach diesem UAB	25.000	23.000	22.985,15	KE=10,GD=636
6400	Steuern, Versicherungen, Leistungen bei nicht- versicherten Schäden *sh. Erl. nach diesem UAB	5.900	2.600	2.403,94	KE=10,GD=64
6520	Post-, Fernmeldegebühren	3.300	2.800	3.481,21	KE=10,GD=652
6800	Abschreibungen	149.800	171.500	171.567,00	KE=10
6850	Verzinsung des Anlagekapitals	7.400	6.500	6.565,00	KE=10
	Ausgaben UA 8611	767.100	713.800	705.023,82	
	Abgleich Unterabschnitt 8611				
	Einnahmen	3.400	3.400	14.929,83	
	Ausgaben	767.100	713.800	705.023,82	
	Abgleich	763.700-	710.400-	690.093,99-	
<b>E r l ä u t e r u n g e n</b>					
5000	Ölabscheider Reinigung 2.500 Ölabscheider Prüfung 2.500 Elektr. Anlagenprüfung 1.500 UVV-Prüfung Tore 1.300 Prüfung Dieseltank 300				
5130	wanderwege - Wegeunterhalt 10.000 - Verkehrss. Bäume 3.000 - Wintersplitt 3.000				
5165	Bepflanzung Kurp./Pav. 10.000 Verkehrssicherung Bäume 5.000 Sämereien/Dünger 500 sonst. 500				
5200	Kurbetrieb - Unterhalt Bänke 1.000 - Ortseingangsflaggen 500  Bauhof - Prüfung Hebezeuge 800 - Prüfung PSA-Gurte 500				
5220	Bauhof 2.500 Kurpark 400				
5300	Dixi-Toiletten Eibsee 18.000 Meidls Egartle 1.700 Loipenentschädigungen 800 Bauhof-Umgriff 400				
5400	Parkweg 14 - Bauhofareal Nachtloipe Untergrainau  Gas 5.000				



A. Verwaltungshaushalt 2026 - Modell 1 ENTWURF		Beträge in EUR			
Einzelplan: 8 Wirtschaftl.Unternehmen Grund- u.Sondervermögen					
Unterabschnitt: 8611 Anlagen des Kurbetriebs -1- Kurpark, Wege u. Loipen					
Gr	Bezeichnung/*Erläuterungen	Ansatz 2026	Ansatz 2025	Ergebnis 2024	vermerke
	Strom	2.600			
	w/k	1.100			
	Müll	1.800			
	Reinigungsmaterial	100			
	Vers.	1.800			
	Sonst.	100			
5500	Kraftstoffe	27.500			
	Reparaturen/Unterhalt	25.000			
	Kfz Vers.	6.000			
5600	Bauhof	2.500			
	Kurpark	200			
5620	LKW-Module	1.700			
	Sonst. Fortbildungen	1.000			
6320	Bauhof	2.600			
	Hundegassi-Sackerl	1.100			
	Kurpark	800			
6361	Abfälle	15.000			
	Straßenkehrriech	6.000			
	Grüngut	3.000			
	Altholz	1.000			
6400	Maschinenversicherung	5.000			
	Elektronik- und Sachvers.	600			
	Pauschale Vertragshaftung	300			



A. Verwaltungshaushalt 2026 - Modell 1 ENTWURF					Beträge in EUR
Einzelplan: 8		Wirtschaftl. Unternehmen Grund- u. Sondervermögen			
Unterabschnitt: 8612		Anlagen des Kurbetriebs -2- Eisplatz			
Gr	Bezeichnung/*Erläuterungen	Ansatz 2026	Ansatz 2025	Ergebnis 2024	Vermerke
<b>E i n n a h m e n</b>					
1100	Benutzungsgebühren und ähnliche Entgelte	4.000	4.000	17.433,50	KE=10
1490	Mieten und Pachten *interne Verrechnungen	10.500	-	-	KE=10
1770	Zuschüsse von privaten Unternehmen (auch Spenden)	0	-	-	KE=10
Einnahmen UA 8612		14.500	4.000	17.433,50	
<b>A u s g a b e n</b>					
4140	Entgelte für tariflich Beschäftigte	6.200	3.000	9.463,16	KE=10, GD=40
4340	Beiträge zu Versorgungskassen 'Tariflich Beschäftigte'	500	200	744,85	KE=10, GD=40
4440	Beiträge zur gesetzlichen Sozialversicherung 'Tariflich Beschäftigte'	1.300	600	1.981,49	KE=10, GD=40
5000	Gebäude- und Grundstücksunterhalt	800	800	748,88	KE=10, GD=50
5200	Verwaltungs- und Zweckausstattung *sh. Erl. nach diesem UAB	200	1.300	2.330,39	KE=10, GD=52
5400	Bewirtschaftung der Grundstücke und Gebäude *sh. Erl. nach diesem UAB	2.000	1.800	2.283,09	KE=10, GD=54
Ausgaben UA 8612		11.000	7.700	17.551,86	
<b>Abgleich Unterabschnitt 8612</b>					
Einnahmen		14.500	4.000	17.433,50	
Ausgaben		11.000	7.700	17.551,86	
Abgleich		3.500	3.700-	118,36-	
<b>E r l ä u t e r u n g e n</b>					
5200	Schlittschuhe/Eisstöcke				
5400	Strom	1.100			
	w/K	500			
	Sonst.	400			



A. Verwaltungshaushalt 2026 - Modell 1 ENTWURF					Beträge in EUR
Einzelplan: 8		Wirtschaftl. Unternehmen Grund- u. Sondervermögen			
Unterabschnitt: 8620		Einrichtungen des Kurbetriebs -1- Kurhaus Tagungsbetrieb			
Gr	Bezeichnung/*Erläuterungen	Ansatz 2026	Ansatz 2025	Ergebnis 2024	Vermerke
<b>E i n n a h m e n</b>					
1100	Benutzungsgebühren und ähnliche Entgelte *Kegeleisengebühren	0	100	1.321,86	KE=12
1198	Umsatzsteuer aus steuerpflichtigen Entgelten	8.400	9.300	5.998,92	KE=12
1400	Mieten und Pachten *sh. Erl. nach diesem UAB	600	49.100	32.393,47	KE=12
1490	Mieten und Pachten *interne Verrechnungen *sh. Erl. nach diesem UAB	44.000	-	-	KE=12
1555	Umsatzst. aus Beiträgen u.ä., Umsatzsteuer Rückvergütung, abzieh. Vorsteuer aus Invest.	0	-	605,55	KE=12
Einnahmen UA 8620		53.000	58.500	40.319,80	
<b>A u s g a b e n</b>					
5200	Verwaltungs- und Zweckausstattung	0	500	445,50	KE=12, GD=52
5430	Reinigungskosten	8.500	8.500	6.782,08	KE=12, GD=54
6410	Umsatzsteuer und dgl.	6.700	7.500	5.147,84	KE=12
6412	Umsatzsteuer als Vorsteuer	1.700	1.800	1.456,63	KE=12
6520	Post-, Fernmeldegebühren	200	400	438,54	KE=12, GD=652
6792	Innere Verrechnungen: Verwaltungskostenbeiträge	17.000	16.500	15.835,45	KE=12
6800	Abschreibungen	25.300	26.800	26.840,00	KE=12
6850	Verzinsung des Anlagekapitals	6.400	5.900	5.899,00	KE=12
Ausgaben UA 8620		65.800	67.900	62.845,04	
Abgleich Unterabschnitt 8620					
Einnahmen		53.000	58.500	40.319,80	
Ausgaben		65.800	67.900	62.845,04	
Abgleich		12.800-	9.400-	22.525,24-	
<b>E r l ä u t e r u n g e n</b>					
1400	Saal waxenstein				
1490	- Gemeinderat - Vereine - sonstiges				



A. Verwaltungshaushalt 2026 - Modell 1 ENTWURF					Beträge in EUR
Einzelplan: 8		Wirtschaftl. Unternehmen Grund- u. Sondervermögen			
Unterabschnitt: 8621		Einrichtungen des Kurbetriebs -2- Kurhaus Verpachtungsbetrieb			
Gr	Bezeichnung/*Erläuterungen	Ansatz 2026	Ansatz 2025	Ergebnis 2024	Vermerke
<b>E i n n a h m e n</b>					
1198	Umsatzsteuer aus steuerpflichtigen Entgelten	4.300	4.700	7.785,62	KE=11
1400	Mieten und Pachten *sh. Erl. nach diesem UAB	22.700	24.800	38.834,43	KE=11
1555	Umsatzst. aus Beiträgen u.ä., Umsatzsteuer Rückvergütung, abziehb. Vorsteuer aus Invest.	0	-	406,98	KE=11
Einnahmen UA 8621		27.000	29.500	47.027,03	
<b>A u s g a b e n</b>					
5010	Unterhalt eigener Gebäude	400	1.100	46,41	KE=11, GD=50
5210	Pachtbetriebsausstattungen *sh. Erl. nach diesem UAB	0	1.000	714,00	KE=11, GD=52
6342	Strom für Betriebszwecke	16.800	17.300	14.986,17	KE=11, GD=54
6410	Umsatzsteuer und dgl.	1.000	1.000	4.802,59	KE=11
6412	Umsatzsteuer als Vorsteuer	3.300	3.700	2.983,03	KE=11
6792	Innere Verrechnungen: Verwaltungskostenbeiträge	9.500	9.500	8.750,00	KE=11
6800	Abschreibungen	42.500	43.000	43.013,00	KE=11
6850	Verzinsung des Anlagekapitals	9.200	8.500	8.564,00	KE=11
Ausgaben UA 8621		82.700	85.100	83.859,20	
<b>Abgleich Unterabschnitt 8621</b>					
Einnahmen		27.000	29.500	47.027,03	
Ausgaben		82.700	85.100	83.859,20	
Abgleich		55.700-	55.600-	36.832,17-	
<b>E r l ä u t e r u n g e n</b>					
1400	Restaurant	16.800			
	Kiosk	5.000			
	Massagepraxis	900			
5210	Unterhalt/Reparatur				



A. Verwaltungshaushalt 2026 - Modell 1 ENTWURF					Beträge in EUR
Einzelplan: 8		Wirtschaftl.Unternehmen Grund- u.Sondervermögen			
Unterabschnitt: 8622		Einrichtungen des Kurbetriebs -3- Zugspitzbad			
Gr	Bezeichnung/*Erläuterungen	Ansatz 2026	Ansatz 2025	Ergebnis 2024	Vermerke
E i n n a h m e n					
1161	Badegebühren *sh. Erl. nach diesem UAB	360.000	325.000	369.659,43	KE=15
1162	Saunagebühren *sh. Erl. nach diesem UAB	45.000	35.000	42.249,40	KE=15
1163	Textilverleih u.ä.	4.000	3.500	5.106,99	KE=15
1164	Liegestuhl-/ Sonnenschirmverleih	1.500	1.500	1.511,88	KE=15
1198	Umsatzsteuer aus steuer- pflichtigen Entgelten	35.500	30.800	40.472,35	KE=15
1300	Verkauf von Getränken und Lebensmitteln *Automat	10.500	8.500	8.414,95	KE=15
1390	Einnahmen aus Verkauf *sh. Erl. nach diesem UAB	32.500	39.000	41.273,83	KE=15
1550	Versicherungen, Schadensfälle und dgl.	0	-	2.452,25	KE=15
1555	Umsatzst. aus Beiträgen u.ä., Umsatzsteuer Rückvergütung, abziehb.Vorsteuer aus Invest.	88.600	90.700	74.115,12	KE=15
1690	Innere Verrechnungen	264.400	250.000	242.447,48	KE=15
	Einnahmen UA 8622	842.000	784.000	827.703,68	
A u s g a b e n					
4140	Entgelte für tariflich Be- schäftigte	577.600	555.800	554.448,90	KE=15, GD=40
4340	Beiträge zu Versorgungskassen 'Tariflich Beschäftigte'	42.400	37.400	34.816,96	KE=15, GD=40
4440	Beiträge zur gesetzlichen Sozialversicherung 'Tariflich Beschäftigte'	116.600	97.800	91.835,02	KE=15, GD=40
4590	Beihilfen,Unterstützungen u.ä.	100	100	51,60	KE=15, GD=40
4591	Beihilfen,Unterstützungen u.ä. -ärztlicher Dienst-	400	800	-	KE=15, GD=45
5010	Unterhalt eigener Gebäude	10.000	12.200	10.008,52	KE=15, GD=50
5040	Unterhalt betriebstechnischer Anlagen *sh. Erl. nach diesem UAB	85.000	85.000	66.500,71	KE=15, GD=50
5100	Unterhalt des sonstigen unbeweglichen Vermögens *sh. Erl. nach diesem UAB	4.000	10.000	6.567,50	KE=15, GD=51
5200	Verwaltungs- und Zweck- ausstattung *sh. Erl. nach diesem UAB	7.500	9.000	14.305,08	KE=15, GD=52
5225	Elektrische Anlagen- und Betriebsmittelprüfung	2.000	1.800	1.545,95	KE=15, GD=5225
5430	Reinigungskosten	11.500	11.500	7.729,36	KE=15, GD=54
5450	Wasserversorgung, Entwässerung	108.000	88.500	92.110,41	KE=15, GD=54



A. Verwaltungshaushalt 2026 - Modell 1 ENTWURF					Beträge in EUR
Einzelplan: 8      Wirtschaftl.Unternehmen Grund- u.Sondervermögen					
Unterabschnitt: 8622      Einrichtungen des Kurbetriebs -3- Zugspitzbad					
Gr	Bezeichnung/*Erläuterungen	Ansatz 2026	Ansatz 2025	Ergebnis 2024	Vermerke
5490	Sonstige Bewirtschaftung der Grundstücke und Gebäude *sh. Erl. nach diesem UAB	19.400	18.400	18.721,80	KE=15,GD=54
5500	Haltung von Fahrzeugen	0	500	46,00-	KE=15,GD=55
5600	Dienst- und Schutzkleidung, pers. Ausrüstungsgegenstände	3.100	3.200	2.585,83	KE=15,GD=560
5620	Aus- und Fortbildung, Umschulung	0	300	-	KE=15,GD=562
5810	Ausgaben für Getränke und Lebensmittel	5.500	5.500	5.242,87	KE=15,GD=630
6320	Verschiedener Betriebsaufwand *sh. Erl. nach diesem UAB	30.600	27.600	26.887,50	KE=15,GD=630
6321	Öffentlichkeitsarbeit	1.500	3.200	3.086,25	KE=15,GD=630
6322	EDV-Kosten (Hardware)	1.200	3.900	927,77	KE=15,GD=632
6323	EDV-Kosten (Software)	2.000	2.700	580,00	KE=15,GD=632
6329	Sonstiger verschiedener Betriebsaufwand	500	700	555,28	KE=15,GD=630
6340	Energie für Betriebszwecke *sh. Erl. nach diesem UAB	244.400	169.100	132.128,29	KE=15,GD=54
6400	Steuern, Versicherungen, Leistungen bei nicht-versicherten Schäden *sh. Erl. nach diesem UAB	3.700	3.700	3.632,48	KE=15,GD=64
6410	Umsatzsteuer und dgl.	0	-	589,82	KE=15
6412	Umsatzsteuer als Vorsteuer	124.100	121.500	115.154,92	KE=15
6520	Post-, Fernmeldegebühren	2.800	2.300	2.266,81	KE=15,GD=652
6540	Dienstreisen	100	100	92,80	KE=15,GD=654
6580	Sonstige Geschäftsausgaben *sh. Erl. nach diesem UAB	2.000	2.000	1.999,94	KE=15,GD=658
6792	Innere Verrechnungen: Verwaltungskostenbeiträge	45.000	45.000	45.000,00	KE=15
Ausgaben UA 8622		1.451.000	1.319.600	1.239.326,37	
Abgleich Unterabschnitt 8622					
Einnahmen		842.000	784.000	827.703,68	
Ausgaben		1.451.000	1.319.600	1.239.326,37	
Abgleich		609.000-	535.600-	411.622,69-	
<b>E r l ä u t e r u n g e n</b>					
1161	Gebührenerhöhung zum 30.05.2026				
1162	Gebührenerhöhung zum 30.05.2026				
1390	Einspeisevergütung BHKW 20.000 Energiesteuer Rückerst. 8.500 Verkauf Badeartikel 4.000				



A. Verwaltungshaushalt 2026 - Modell 1 ENTWURF		Beträge in EUR			
Einzelplan: 8 Wirtschaftl. Unternehmen Grund- u. Sondervermögen					
Unterabschnitt: 8622 Einrichtungen des Kurbetriebs -3- Zugspitzbad					
Gr	Bezeichnung/*Erläuterungen	Ansatz 2026	Ansatz 2025	Ergebnis 2024	vermerke
5040	div. Wartungsverträge	79.000			
	Sonst.	6.000			
5100	Beckenfarbe	3.000			
	sonst.	1.000			
5200	Wartungen/Unterh. Geräte	6.500			
	Wasserschläuche	1.000			
5490	Sachver.	15.000			
	GrSt	2.000			
	Abfall	1.200			
	sonst.	1.000			
6320	Wasseraufbereitung	8.500			
	Chlor	7.500			
	Wasseruntersuchungen	5.500			
	Salz	3.500			
	Aktivkohle	2.000			
	Marmorkies	1.800			
	Saunadüfte	1.800			
6340	Gas	159.400			
	Strom	85.000			
6400	Sachversicherung	3.500			
	Elektronikversicherung	200			
6580	Sonstiges				



A. Verwaltungshaushalt 2026 - Modell 1 ENTWURF					Beträge in EUR
Einzelplan: 8		Wirtschaftl.Unternehmen Grund- u.Sondervermögen			
Unterabschnitt: 8625		Einrichtungen des Kurbetriebs -4- Musikpavillon			
Gr	Bezeichnung/*Erläuterungen	Ansatz 2026	Ansatz 2025	Ergebnis 2024	Vermerke
<b>E i n n a h m e n</b>					
1198	Umsatzsteuer aus steuerpflichtigen Entgelten	3.800	2.200	2.223,00	KE=13
1400	Mieten und Pachten	0	11.700	11.700,00	KE=13
1490	Mieten und Pachten *interne Verrechnungen *sh. Erl. nach diesem UAB	20.500	-	-	KE=13
1555	Umsatzst. aus Beiträgen u.ä., Umsatzsteuer Rückvergütung, abzieh.Vorsteuer aus Invest.	1.100	2.800	2.899,44	KE=13
Einnahmen UA 8625		25.400	16.700	16.822,44	
<b>A u s g a b e n</b>					
4140	Entgelte für tariflich Beschäftigte	24.700	23.900	25.120,61	KE=13,GD=40
4340	Beiträge zu Versorgungskassen 'Tariflich Beschäftigte'	1.900	1.900	1.977,26	KE=13,GD=40
4440	Beiträge zur gesetzlichen Sozialversicherung 'Tariflich Beschäftigte'	5.400	4.900	5.259,99	KE=13,GD=40
5000	Gebäude- und Grundstücksunterhalt	1.800	1.900	5.989,18	KE=13,GD=50
5165	Unterhalt: Grünanlagen u.ä.	2.700	1.600	3.346,00	KE=13,GD=51
5200	Verwaltungs- und Zweckausstattung	400	300	259,52	KE=13,GD=52
5400	Bewirtschaftung der Grundstücke und Gebäude *sh. Erl. nach diesem UAB	5.000	19.500	10.666,76	KE=13,GD=54
5430	Reinigungskosten	15.400	-	-	KE=13,GD=54
5500	Haltung von Fahrzeugen	500	1.100	1.073,25	KE=13,GD=55
6320	Verschiedener Betriebsaufwand	700	1.500	-	KE=13,GD=630
6361	Müllabfuhr durch Privatunternehmen	600	1.300	1.222,94	KE=13,GD=636
6410	Umsatzsteuer und dgl.	0	-	1.217,50	KE=13
6412	Umsatzsteuer als Vorsteuer	4.900	5.000	3.904,95	KE=13
6520	Post-, Fernmeldegebühren	-	200	-	
6800	Abschreibungen	21.000	19.800	19.801,00	KE=13
6850	Verzinsung des Anlagekapitals	1.700	1.600	1.607,00	KE=13
Ausgaben UA 8625		86.700	84.500	79.299,46	
<b>Abgleich Unterabschnitt 8625</b>					
Einnahmen		25.400	16.700	16.822,44	
Ausgaben		86.700	84.500	79.299,46	
Abgleich		61.300-	67.800-	62.477,02-	



A. Verwaltungshaushalt 2026 - Modell 1 ENTWURF				Beträge in EUR	
Einzelplan: 8		Wirtschaftl.Unternehmen Grund- u.Sondervermögen			
Unterabschnitt: 8625		Einrichtungen des Kurbetriebs -4- Musikpavillon			
Gr	Bezeichnung/*Erläuterungen	Ansatz 2026	Ansatz 2025	Ergebnis 2024	vermerke
	E r l ä u t e r u n g e n				
1490	- Konzerte - Heimatabende - Schneefest - Christkindlmarkt				
5400	Gas	1.600			
	Strom	2.400			
	w/K	800			
	Sonst.	200			



A. Verwaltungshaushalt 2026 - Modell 1 ENTWURF					Beträge in EUR
Einzelplan: 8		Wirtschaftl.Unternehmen Grund- u.Sondervermögen			
Unterabschnitt: 8710		Parkplätze P1-P5			
Gr	Bezeichnung/*Erläuterungen	Ansatz 2026	Ansatz 2025	Ergebnis 2024	Vermerke
<b>E i n n a h m e n</b>					
1192	Parkplatzgebühren und ähnl.	315.000	315.000	330.098,00	KE=8
	Einnahmen UA 8710	315.000	315.000	330.098,00	
<b>A u s g a b e n</b>					
4140	Entgelte für tariflich Beschäftigte	12.300	6.000	13.902,42	KE=8,GD=40
4340	Beiträge zu Versorgungskassen 'Tariflich Beschäftigte'	900	500	1.094,27	KE=8,GD=40
4440	Beiträge zur gesetzlichen Sozialversicherung 'Tariflich Beschäftigte'	2.600	1.200	2.911,02	KE=8,GD=40
5190	Unterhalt sonstiges unbewegliches Vermögen *sh. Erl. nach diesem UAB	22.000	5.000	2.923,29	KE=8,GD=51
5300	Mieten und Pachten *sh. Erl. nach diesem UAB	77.700	77.700	79.599,98	KE=8,GD=53
5400	Bewirtschaftung der Grundstücke und Gebäude *sh. Erl. nach diesem UAB	800	12.600	11.794,20	KE=8,GD=54
5430	Reinigungskosten	20.000	-	-	KE=8,GD=54
5500	Haltung von Fahrzeugen	2.500	2.500	2.494,30	KE=8,GD=55
6320	Verschiedener Betriebsaufwand *sh. Erl. nach diesem UAB	2.500	2.500	2.458,16	KE=8,GD=630
6400	Steuern, Versicherungen, Leistungen bei nicht-versicherten Schäden *sh. Erl. nach diesem UAB	30.500	24.300	69.182,40	KE=8,GD=64
6422	Körperschaftsteuer *sh. Erl. nach diesem UAB	34.400	27.400	78.058,00	KE=8,GD=64
6423	Kapitalertragssteuer	0	-	-	KE=8,GD=64
6425	Solidaritätszuschlag *sh. Erl. nach diesem UAB	1.900	1.500	4.293,18	KE=8,GD=64
6520	Post-, Fernmeldegebühren	1.200	1.200	959,12	KE=8,GD=652
6580	Sonstige Geschäftsausgaben	1.300	-	-	KE=8,GD=658
6581	Bankgebühren u. ä. *sh. Erl. nach diesem UAB	6.500	6.000	5.676,52	KE=8,GD=658
6800	Abschreibungen	11.300	9.500	9.561,00	KE=8
6850	Verzinsung des Anlagekapitals	12.500	12.200	12.263,00	KE=8
	Ausgaben UA 8710	107.300	190.100	292.182,26	
<b>Abgleich Unterabschnitt 8710</b>					
	Einnahmen	315.000	315.000	330.098,00	
	Ausgaben	107.300	190.100	292.182,26	
	Abgleich	207.700	124.900	37.915,74	



A. Verwaltungshaushalt 2026 - Modell 1 ENTWURF				Beträge in EUR	
Einzelplan: 8		Wirtschaftl. Unternehmen Grund- u. Sondervermögen			
Unterabschnitt: 8710		Parkplätze P1-P5			
Gr	Bezeichnung/*Erläuterungen	Ansatz 2026	Ansatz 2025	Ergebnis 2024	vermerke
E r l ä u t e r u n g e n					
5190	WC-Anlage P2-Wartung	17.000			
	Unterhalt Parkplätze	3.500			
	Parkautomaten-Wartung	1.500			
5300	Pacht Bayer. Staatsforsten				
	- P2 Hammersbach	70.000			
	- P3 Neuneralmweg	2.200			
	Dixi-WCs P1 Zugspitzstr.	2.500			
	Weidegemeinschaft. H'bach	1.400			
	Weidegemeinschaft. Obergr.	1.600			
5400	WC P2				
6320	Parkscheinrollen	2.500			
6400	Gewerbesteuer	-30.500			
	- 2024 VZ	69.200			
	- 2024 VA	4.100 (-65.100)			
	- 2026 VZ	34.600			
6422	Körperschaftsteuer	-34.400			
	- 2024 VZ	78.100			
	- 2024 VA	4.600 (-73.500)			
	- 2026 VZ	39.100			
6425	Solidaritätszuschlag	-1.900			
	- 2024 VZ	4.300			
	- 2024 VA	300 (-4.000)			
	- 2026 VZ	2.100			
6581	EC-Zahlungsverkehr				



A. Verwaltungshaushalt 2026 - Modell 1 ENTWURF					Beträge in EUR
Einzelplan: 8		Wirtschaftl. Unternehmen Grund- u. Sondervermögen			
Unterabschnitt: 8800		Allgemeines Grundvermögen - Bebaute Grundstücke			
Gr	Bezeichnung/*Erläuterungen	Ansatz 2026	Ansatz 2025	Ergebnis 2024	Vermerke
<b>E i n n a h m e n</b>					
1400	Mieten und Pachten	56.000	66.800	64.356,56	
	<b>Einnahmen UA 8800</b>	<b>56.000</b>	<b>66.800</b>	<b>64.356,56</b>	
<b>A u s g a b e n</b>					
4140	Entgelte für tariflich Beschäftigte	-	2.800	943,09	
4340	Beiträge zu Versorgungskassen 'Tariflich Beschäftigte'	-	200	74,23	
4440	Beiträge zur gesetzlichen Sozialversicherung 'Tariflich Beschäftigte'	-	600	197,47	
5000	Gebäude- und Grundstücksunterhalt	200	3.000	1.276,13	GD=50
5400	Bewirtschaftung der Grundstücke und Gebäude *sh. Erl. nach diesem UAB	12.100	9.800	10.574,69	GD=54
6400	Steuern, Versicherungen, Leistungen bei nicht-versicherten Schäden *sh. Erl. nach diesem UAB	700	700	623,23	GD=64
6580	Sonstige Geschäftsausgaben	800	800	491,03	GD=658
	<b>Ausgaben UA 8800</b>	<b>13.800</b>	<b>17.900</b>	<b>14.179,87</b>	
<b>Abgleich Unterabschnitt 8800</b>					
	Einnahmen	56.000	66.800	64.356,56	
	Ausgaben	13.800	17.900	14.179,87	
	<b>Abgleich</b>	<b>42.200</b>	<b>48.900</b>	<b>50.176,69</b>	
<b>E r l ä u t e r u n g e n</b>					
5400	Am Krepbach 4 Parkweg 4				
	Gas	6.700			
	Strom	1.500			
	Abfall	1.100			
	w/k/GrSt	1.000			
	Sachver.	700			
	Sonst.	1.100			
6400	Gewässerschäden Haus/Grundbesitz-Haftpflicht				



A. Verwaltungshaushalt 2026 - Modell 1 ENTWURF					Beträge in EUR
Einzelplan: 8		Wirtschaftl.Unternehmen Grund- u.Sondervermögen			
Unterabschnitt: 8810		Allgemeines Grundvermögen - Unbebaute Grundstück			
Gr	Bezeichnung/*Erläuterungen	Ansatz 2026	Ansatz 2025	Ergebnis 2024	vermerke
	E i n n a h m e n				
1400	Mieten und Pachten	4.000	-	-	
	Einnahmen UA 8810	4.000	-	-	
	A u s g a b e n				
	kein Konto vorhanden				
	Abgleich Unterabschnitt 8810				
	Einnahmen	4.000	-	-	
	Ausgaben	-	-	-	
	Abgleich	4.000	-	-	



A. Verwaltungshaushalt 2026 - Modell 1 ENTWURF  
 Abgleich der Abschnitte und des Einzelplanes  
 Einzelplan: 8 Wirtschaftl.Unternehmen Grund- u.Sondervermögen

Beträge in EUR

		Ansatz 2026	Ansatz 2025	Ergebnis 2024
81	Einnahmen	961.300	768.700	895.715,80
	Ausgaben	930.900	865.800	862.679,01
	Abgleich	30.400	97.100-	33.036,79
85	Einnahmen	24.200	12.500	18.589,03
	Ausgaben	25.900	17.700	19.745,29
	Abgleich	1.700-	5.200-	1.156,26-
86	Einnahmen	3.824.700	3.719.800	3.642.207,18
	Ausgaben	4.648.500	4.588.900	4.261.631,24
	Abgleich	823.800-	869.100-	619.424,06-
87	Einnahmen	315.000	315.000	330.098,00
	Ausgaben	107.300	190.100	292.182,26
	Abgleich	207.700	124.900	37.915,74
88	Einnahmen	60.000	66.800	64.356,56
	Ausgaben	13.800	17.900	14.179,87
	Abgleich	46.200	48.900	50.176,69
8	Einnahmen	5.185.200	4.882.800	4.950.966,57
	Ausgaben	5.726.400	5.680.400	5.450.417,67
	Abgleich	541.200-	797.600-	499.451,10-





A. Verwaltungshaushalt

Einzelplan 9

Allgemeine Finanzwirtschaft



A. Verwaltungshaushalt 2026 - Modell 1 ENTWURF					Beträge in EUR
Einzelplan: 9		Allgemeine Finanzwirtschaft			
Unterabschnitt: 9000		Steuern, allgemeine Zuweisungen und allgemeine Umlagen			
Gr	Bezeichnung/*Erläuterungen	Ansatz 2026	Ansatz 2025	Ergebnis 2024	vermerke
<b>E i n n a h m e n</b>					
0001	Grundsteuer -A- *sh. Erl. nach diesem UAB	9.100	8.000	20.047,95	
0010	Grundsteuer -B- *sh. Erl. nach diesem UAB	930.000	965.400	941.779,36	
0030	Gewerbesteuer *sh. Erl. nach diesem UAB	1.450.000	2.100.000	3.454.931,66	
0100	Gemeindeanteil an der Einkommensteuer	2.346.300	2.260.900	2.161.175,00	
0120	Gemeindeanteil an der Umsatzsteuer	227.400	185.800	184.287,00	
0220	Hundesteuer	18.700	18.500	18.488,00	
0270	Zweitwohnungssteuer *sh. Erl. nach diesem UAB	330.000	325.000	312.253,99	
0410	Schlüsselzuweisungen vom Land	228.900	389.800	556.784,00	
0610	Sonstige allg. Zuweisungen vom Land *sh. Erl. nach diesem UAB	140.900	151.900	186.930,16	
0615	Einkommensteuerersatzleistung v.Land durch Umsatzsteuerbet. f.Verluste Familienleist.ausg.	174.900	164.200	165.974,00	
0812	Überlassung des Aufkommens an Verwarnungsgeldern und Gelddußen vom Land	21.000	17.500	17.705,00	
Einnahmen UA 9000		5.877.200	6.587.000	8.020.356,12	
<b>A u s g a b e n</b>					
8100	Gewerbesteuerumlage	133.600	193.500	318.555,00	
8321	Kreisumlage *sh. Erl. nach diesem UAB	3.012.300	2.819.300	2.756.048,56	
Ausgaben UA 9000		3.145.900	3.012.800	3.074.603,56	
<b>Abgleich Unterabschnitt 9000</b>					
Einnahmen		5.877.200	6.587.000	8.020.356,12	
Ausgaben		3.145.900	3.012.800	3.074.603,56	
Abgleich		2.731.300	3.574.200	4.945.752,56	
<b>E r l ä u t e r u n g e n</b>					
0001	Hebesatz 500 v.H.				
0010	Hebesatz 510 v.H.				
0030	Hebesatz 380 v.H.				
0270	Steuersatz - aktuell 20 v.H. - ab 2027 24 v.H.				



A. Verwaltungshaushalt 2026 - Modell 1 ENTWURF			Beträge in EUR			
Einzelplan: 9 Allgemeine Finanzwirtschaft						
Unterabschnitt: 9000 Steuern, allgemeine Zuweisungen und allgemeine Umlagen						
Gr	Bezeichnung/*Erläuterungen		Ansatz 2026	Ansatz 2025	Ergebnis 2024	vermerke
0610	Kopfbeträge	65.900				
	Gr.Erw.St.	75.000				
8321	5.398.244 € x 55,8 v.H.					



A. Verwaltungshaushalt 2026 - Modell 1 ENTWURF					Beträge in EUR
Einzelplan: 9		Allgemeine Finanzwirtschaft			
Unterabschnitt: 9100		Sonstige allgemeine Finanzwirtschaft			
Gr	Bezeichnung/*Erläuterungen	Ansatz 2026	Ansatz 2025	Ergebnis 2024	vermerke
E i n n a h m e n					
2070	Zinsen von privaten Unternehmen sowie von Kreditinstituten	0	20.000	61.688,59	
	Einnahmen UA 9100	0	20.000	61.688,59	
A u s g a b e n					
8070	Zinsausgaben an Kreditinstitute -Kreditzins allgemein-	67.300	100	-	
8071	Zinsausgaben an Kreditinstitute -Kreditzins Abwasserbeseit.-	1.900	1.900	2.054,24	KE=3
8072	Zinsausgaben an Kreditinstitute -Kreditzins Wasserversorgung-	4.400	5.800	7.082,00	KE=4
8075	Zinsausgaben an Kreditinstitute -Kontokorrentzins-	15.000	-	-	
	Ausgaben UA 9100	88.600	7.800	9.136,24	
Abgleich Unterabschnitt 9100					
	Einnahmen	0	20.000	61.688,59	
	Ausgaben	88.600	7.800	9.136,24	
	Abgleich	88.600-	12.200	52.552,35	



A. Verwaltungshaushalt 2026 - Modell 1 ENTWURF					Beträge in EUR
Einzelplan: 9 Allgemeine Finanzwirtschaft					
Unterabschnitt: 9141 Deckungsreserve					
Gr	Bezeichnung/*Erläuterungen	Ansatz 2026	Ansatz 2025	Ergebnis 2024	vermerke
	E i n n a h m e n				
	kein konto vorhanden				
	A u s g a b e n				
4700	Deckungsreserve für Personal- ausgaben gemäß § 11 KommHV	15.000	15.000	-	
8500	Deckungsreserve (§ 11 KommHV)	20.000	20.000	-	
	Ausgaben UA 9141	35.000	35.000	-	
	Abgleich Unterabschnitt 9141				
	Einnahmen	-	-	-	
	Ausgaben	35.000	35.000	-	
	Abgleich	35.000-	35.000-	-	



A. Verwaltungshaushalt 2026 - Modell 1 ENTWURF					Beträge in EUR
Einzelplan: 9		Allgemeine Finanzwirtschaft			
Unterabschnitt: 9151		Kalkulatorische Einnahmen			
Gr	Bezeichnung/*Erläuterungen	Ansatz 2026	Ansatz 2025	Ergebnis 2024	vermerke
E i n n a h m e n					
2700	Abschreibungen auf Anschaffungs- u. Herstellungskosten	538.200	497.900	498.204,00	
2750	Verzinsung des Anlagekapitals	89.300	61.700	62.031,00	
	Einnahmen UA 9151	627.500	559.600	560.235,00	
A u s g a b e n					
kein Konto vorhanden					
Abgleich Unterabschnitt 9151					
	Einnahmen	627.500	559.600	560.235,00	
	Ausgaben	-	-	-	
	Abgleich	627.500	559.600	560.235,00	



A. Verwaltungshaushalt 2026 - Modell 1 ENTWURF					Beträge in EUR
Einzelplan: 9		Allgemeine Finanzwirtschaft			
Unterabschnitt: 9161		Zuführungen zwischen Verwaltungs- und Vermögenshaushalt			
Gr	Bezeichnung/*Erläuterungen	Ansatz 2026	Ansatz 2025	Ergebnis 2024	vermerke
<b>E i n n a h m e n</b>					
2800	Zuführung v. Vermögenshaushalt (ohne Sonderrücklagen)	0	-	-	
	Einnahmen UA 9161	0	-	-	
<b>A u s g a b e n</b>					
8600	Zuführung z. Vermögenshaushalt (ohne Sonderrücklagen)	279.900	629.300	2.547.313,65	
8610	Zuführung z. Vermögenshaushalt für Sonderrücklagen f. Abschr. aus zuwendungsfinanz. Vermögen	15.800	15.800	15.761,00	
	Ausgaben UA 9161	295.700	645.100	2.563.074,65	
<b>Abgleich Unterabschnitt 9161</b>					
	Einnahmen	0	-	-	
	Ausgaben	295.700	645.100	2.563.074,65	
	<b>Abgleich</b>	<b>295.700-</b>	<b>645.100-</b>	<b>2.563.074,65-</b>	



A. Verwaltungshaushalt 2026 - Modell 1 ENTWURF					Beträge in EUR
Einzelplan: 9 Allgemeine Finanzwirtschaft					
Unterabschnitt: 9200 Abwicklung der Vorjahre					
Gr	Bezeichnung/*Erläuterungen	Ansatz 2026	Ansatz 2025	Ergebnis 2024	vermerke
	<b>E i n n a h m e n</b>				
2950	Abschlusstechnische Vorgänge (Ist-Überschuss des VerWHH)	-	-	-	
	Einnahmen UA 9200	0	-	-	
	<b>A u s g a b e n</b>				
8950	Abschlusstechnische Vorgänge (Ist-Fehlbetrag des VerWHH)	-	-	-	
	Ausgaben UA 9200	0	-	-	
	Abgleich Unterabschnitt 9200				
	Einnahmen	0	-	-	
	Ausgaben	0	-	-	
	Abgleich	0	-	-	



A. Verwaltungshaushalt 2026 - Modell 1 ENTWURF					Beträge in EUR
Einzelplan: 9		Allgemeine Finanzwirtschaft			
Unterabschnitt: 9699		Verrechnungstechnischer Abschnitt			
Gr	Bezeichnung/*Erläuterungen	Ansatz 2026	Ansatz 2025	Ergebnis 2024	vermerke
<b>E i n n a h m e n</b>					
2999	Verrechnung von Einnahmebuchg. im Verwaltungs-HH; die angeord. HH-Stelle war nicht eröffnet	-	-	-	
	Einnahmen UA 9699	0	-	-	
<b>A u s g a b e n</b>					
8999	Verrechnung von Ausgabebuchg. im Verwaltungs-HH; die angeord. HH-Stelle war nicht eröffnet	-	-	1.325,65	
	Ausgaben UA 9699	0	-	1.325,65	
<b>Abgleich Unterabschnitt 9699</b>					
	Einnahmen	0	-	-	
	Ausgaben	0	-	1.325,65	
	<b>Abgleich</b>	<b>0</b>	<b>-</b>	<b>1.325,65-</b>	



		Ansatz 2026	Ansatz 2025	Ergebnis 2024
A. Verwaltungshaushalt 2026 - Modell 1 ENTWURF <span style="float: right;">Beträge in EUR</span>				
Abgleich der Abschnitte und des Einzelplanes				
Einzelplan: 9 Allgemeine Finanzwirtschaft				
90	Einnahmen	5.877.200	6.587.000	8.020.356,12
	Ausgaben	3.145.900	3.012.800	3.074.603,56
	Abgleich	2.731.300	3.574.200	4.945.752,56
91	Einnahmen	627.500	579.600	621.923,59
	Ausgaben	419.300	687.900	2.572.210,89
	Abgleich	208.200	108.300-	1.950.287,30-
92	Einnahmen	0	-	-
	Ausgaben	0	-	-
	Abgleich	0	-	-
96	Einnahmen	0	-	-
	Ausgaben	0	-	1.325,65
	Abgleich	0	-	1.325,65-
9	Einnahmen	6.504.700	7.166.600	8.642.279,71
	Ausgaben	3.565.200	3.700.700	5.648.140,10
	Abgleich	2.939.500	3.465.900	2.994.139,61



B. Vermögenshaushalt  
Einzelplan 0  
Allgemeine Verwaltung



B. Vermögenshaushalt 2026 - Modell 1 ENTWURF					Beträge in EUR
Einzelplan: 0 Allgemeine Verwaltung					
Unterabschnitt: 0600 Einrichtungen für die gesamte Verwaltung (Rathaus)					
Gr	Bezeichnung/*Erläuterungen	Ansatz 2026	Ansatz 2025	Ergebnis 2024	Vermerke
E i n n a h m e n					
3610	Zuweisungen vom Land	520.000	-	4.400.000,00	Maßn.=8
	Einnahmen UA 0600	520.000	-	4.400.000,00	
A u s g a b e n					
9350	Erwerb von beweglichen Sachen des Anlagevermögens Gesamtbedarf 249.928 bish. Mittel 249.928	0	-	249.927,77	Maßn.=8
9450	Erweiterungs-,Um- u.Ausbauten Gesamtbedarf 6.249.926 bish. Mittel 6.249.926	0	-	6.249.925,55	Maßn.=8
9500	Tiefbaumaßnahmen -Allgemein- Gesamtbedarf 650.000 bish. Mittel 650.000	650.000	-	-	Maßn.=8
	Ausgaben UA 0600	650.000	-	6.499.853,32	
Abgleich Unterabschnitt 0600					
	Einnahmen	520.000	-	4.400.000,00	
	Ausgaben	650.000	-	6.499.853,32	
	Abgleich	130.000-	-	2.099.853,32-	



B. Vermögenshaushalt 2026 - Modell 1 ENTWURF  
Abgleich der Abschnitte und des Einzelplanes  
Einzelplan: 0 Allgemeine Verwaltung

Beträge in EUR

		Ansatz 2026	Ansatz 2025	Ergebnis 2024
06	Einnahmen	520.000	-	4.400.000,00
	Ausgaben	650.000	-	6.499.853,32
	Abgleich	130.000-	-	2.099.853,32-
0	Einnahmen	520.000	-	4.400.000,00
	Ausgaben	650.000	-	6.499.853,32
	Abgleich	130.000-	-	2.099.853,32-





B. Vermögenshaushalt  
Einzelplan 1  
Öffentliche Sicherheit  
und Ordnung



B. Vermögenshaushalt 2026 - Modell 1 ENTWURF					Beträge in EUR
Einzelplan: 1 Öffentliche Sicherheit und Ordnung					
Unterabschnitt: 1122 Verkehrsüberwachung					
Gr	Bezeichnung/*Erläuterungen	Ansatz 2026	Ansatz 2025	Ergebnis 2024	vermerke
	E i n n a h m e n				
	kein konto vorhanden				
	A u s g a b e n				
9350	Erwerb von beweglichen Sachen des Anlagevermögens	0	5.600	2.731,16	
	Ausgaben UA 1122	0	5.600	2.731,16	
	Abgleich Unterabschnitt 1122				
	Einnahmen	-	-	-	
	Ausgaben	0	5.600	2.731,16	
	Abgleich	0	5.600-	2.731,16-	



B. Vermögenshaushalt 2026 - Modell 1 ENTWURF					Beträge in EUR
Einzelplan: 1		Öffentliche Sicherheit und Ordnung			
Unterabschnitt: 1300		Brandschutz			
Gr	Bezeichnung/*Erläuterungen	Ansatz 2026	Ansatz 2025	Ergebnis 2024	vermerke
<b>E i n n a h m e n</b>					
3454	Verkauf von Fahrzeugen und Zubehör *sh. Erl. nach diesem UAB	35.000	-	-	
3610	Zuweisungen vom Land *sh. Erl. nach diesem UAB	2.900	23.400	38.320,00	
Einnahmen UA 1300		37.900	23.400	38.320,00	
<b>A u s g a b e n</b>					
9350	Erwerb von beweglichen Sachen des Anlagevermögens *sh. Erl. nach diesem UAB	122.500	80.000	85.917,90	
9450	Erweiterungs-,Um- u.Ausbauten *sh. Erl. nach diesem UAB	9.000	-	64.443,73	
Ausgaben UA 1300		131.500	80.000	150.361,63	
<b>Abgleich Unterabschnitt 1300</b>					
Einnahmen		37.900	23.400	38.320,00	
Ausgaben		131.500	80.000	150.361,63	
Abgleich		93.600-	56.600-	112.041,63-	
<b>E r l ä u t e r u n g e n</b>					
3454	Verkauf MZF				
3610	Zuwendungen - MZF	2.900			
9350	Verkauf MZF	35.000			
	Fahrzeug 11/1 - MZF	80.000			
	Hebekissensatz	7.500			
9450	Carport	3.000			
	Glasfaseranschluss	6.000			



B. Vermögenshaushalt 2026 - Modell 1 ENTWURF					Beträge in EUR
Einzelplan: 1		Öffentliche Sicherheit und Ordnung			
Unterabschnitt: 1400		Katastrophen-/Zivilschutz			
Gr	Bezeichnung/*Erläuterungen	Ansatz 2026	Ansatz 2025	Ergebnis 2024	vermerke
	E i n n a h m e n				
	kein Konto vorhanden				
	A u s g a b e n				
9350	Erwerb von beweglichen Sachen des Anlagevermögens	0	-	3.713,46	
9810	Zuweisungen und Zuschüsse für Investitionen an Land *sh. Erl. nach diesem UAB	0	-	-	
	Ausgaben UA 1400	0	-	3.713,46	
	Abgleich Unterabschnitt 1400				
	Einnahmen	-	-	-	
	Ausgaben	0	-	3.713,46	
	Abgleich	0	-	3.713,46-	
	E r l ä u t e r u n g e n				
9810	Geschiebesperre Hammersbach				



B. Vermögenshaushalt 2026 - Modell 1 ENTWURF					Beträge in EUR
Einzelplan: 1 Öffentliche Sicherheit und Ordnung					
Unterabschnitt: 1600 Rettungsdienst					
Gr	Bezeichnung/*Erläuterungen	Ansatz 2026	Ansatz 2025	Ergebnis 2024	vermerke
	E i n n a h m e n				
	kein konto vorhanden				
	A u s g a b e n				
9870	Zuweisungen und Zuschüsse für Investitionen an private Unternehmen	-	5.000	-	
	Ausgaben UA 1600	0	5.000	-	
	Abgleich Unterabschnitt 1600				
	Einnahmen	-	-	-	
	Ausgaben	0	5.000	-	
	Abgleich	0	5.000-	-	



B. Vermögenshaushalt 2026 - Modell 1 ENTWURF  
Abgleich der Abschnitte und des Einzelplanes  
Einzelplan: 1 öffentliche Sicherheit und Ordnung

Beträge in EUR

	Ansatz 2026	Ansatz 2025	Ergebnis 2024
11 Einnahmen	-	-	-
Ausgaben	0	5.600	2.731,16
Abgleich	0	5.600-	2.731,16-
13 Einnahmen	37.900	23.400	38.320,00
Ausgaben	131.500	80.000	150.361,63
Abgleich	93.600-	56.600-	112.041,63-
14 Einnahmen	-	-	-
Ausgaben	0	-	3.713,46
Abgleich	0	-	3.713,46-
16 Einnahmen	-	-	-
Ausgaben	0	5.000	-
Abgleich	0	5.000-	-
1 Einnahmen	37.900	23.400	38.320,00
Ausgaben	131.500	90.600	156.806,25
Abgleich	93.600-	67.200-	118.486,25-



B. Vermögenshaushalt  
Einzelplan 2  
Schulen



B. Vermögenshaushalt 2026 - Modell 1 ENTWURF					Beträge in EUR
Einzelplan: 2 Schulen					
Unterabschnitt: 2110 Grundschulen					
Gr	Bezeichnung/*Erläuterungen	Ansatz 2026	Ansatz 2025	Ergebnis 2024	vermerke
<b>E i n n a h m e n</b>					
3610	Zuweisungen vom Land *sh. Erl. nach diesem UAB	10.900	-	5.144,30	
3670	Zuschüsse von privaten Unternehmen (auch Spenden)	0	10.000	-	
Einnahmen UA 2110		10.900	10.000	5.144,30	
<b>A u s g a b e n</b>					
9350	Erwerb von beweglichen Sachen des Anlagevermögens *sh. Erl. nach diesem UAB	12.400	1.000	19.308,08	
9450	Erweiterungs-,Um- u.Ausbauten *sh. Erl. nach diesem UAB	8.000	13.600	25.752,38	
Ausgaben UA 2110		20.400	14.600	45.060,46	
<b>Abgleich Unterabschnitt 2110</b>					
Einnahmen		10.900	10.000	5.144,30	
Ausgaben		20.400	14.600	45.060,46	
Abgleich		9.500-	4.600-	39.916,16-	
<b>E r l ä u t e r u n g e n</b>					
3610	Zuwendungen - SchulMobE	10.900			
9350	SchulMobE	10.900			
	Geschirrspülmaschine	1.500			
9450	Glasfaseranschluss				



B. Vermögenshaushalt 2026 - Modell 1 ENTWURF  
Abgleich der Abschnitte und des Einzelplanes  
Einzelplan: 2 Schulen

Beträge in EUR

		Ansatz 2026	Ansatz 2025	Ergebnis 2024
21	Einnahmen	10.900	10.000	5.144,30
	Ausgaben	20.400	14.600	45.060,46
	Abgleich	9.500-	4.600-	39.916,16-
2	Einnahmen	10.900	10.000	5.144,30
	Ausgaben	20.400	14.600	45.060,46
	Abgleich	9.500-	4.600-	39.916,16-





B. Vermögenshaushalt  
Einzelplan 3  
Wissenschaft, Forschung  
Kulturpflege



B. Vermögenshaushalt 2026 - Modell 1 ENTWURF					Beträge in EUR
Einzelplan: 3		Wissenschaft, Forschung Kulturpflege			
Unterabschnitt: 3410		Heimat- u. sonst. Kulturpflege			
Gr	Bezeichnung/*Erläuterungen	Ansatz 2026	Ansatz 2025	Ergebnis 2024	vermerke
<b>E i n n a h m e n</b>					
3610	Zuweisungen vom Land	0	-	-	
	Einnahmen UA 3410	0	-	-	
<b>A u s g a b e n</b>					
9350	Erwerb von beweglichen Sachen des Anlagevermögens *sh. Erl. nach diesem UAB	2.500	-	4.980,00	
9450	Erweiterungs-,Um- u.Ausbauten	0	-	-	
9870	Zuweisungen und Zuschüsse für Investitionen an private Unternehmen *sh. Erl. nach diesem UAB	100	4.200	-	
	Ausgaben UA 3410	2.600	4.200	4.980,00	
<b>Abgleich Unterabschnitt 3410</b>					
	Einnahmen	0	-	-	
	Ausgaben	2.600	4.200	4.980,00	
	Abgleich	2.600-	4.200-	4.980,00-	
<b>E r l ä u t e r u n g e n</b>					
9350	wiesheiland				
9870	Zuschuss Schützengesellschaft Grainau; 2 Lichtgewehr-Anlagen				



B. Vermögenshaushalt 2026 - Modell 1 ENTWURF  
Abgleich der Abschnitte und des Einzelplanes  
Einzelplan: 3 Wissenschaft, Forschung Kulturpflege

Beträge in EUR

	Ansatz 2026	Ansatz 2025	Ergebnis 2024
34 Einnahmen	0	-	-
Ausgaben	2.600	4.200	4.980,00
Abgleich	2.600-	4.200-	4.980,00-
3 Einnahmen	0	-	-
Ausgaben	2.600	4.200	4.980,00
Abgleich	2.600-	4.200-	4.980,00-





B. Vermögenshaushalt  
Einzelplan 4  
Soziale Sicherung



B. Vermögenshaushalt 2026 - Modell 1 ENTWURF					Beträge in EUR
Einzelplan: 4 Soziale Sicherung					
Unterabschnitt: 4600 Einrichtungen der Jugendarbeit					
Gr	Bezeichnung/*Erläuterungen	Ansatz 2026	Ansatz 2025	Ergebnis 2024	vermerke
E i n n a h m e n					
3670	Zuschüsse von privaten Unternehmen (auch Spenden)	0	-	6.000,00	
	Einnahmen UA 4600	0	-	6.000,00	
A u s g a b e n					
9550	Grün-, Freizeit- u. Sportanlagen	0	2.500	14.974,14	
	Ausgaben UA 4600	0	2.500	14.974,14	
Abgleich Unterabschnitt 4600					
	Einnahmen	0	-	6.000,00	
	Ausgaben	0	2.500	14.974,14	
	Abgleich	0	2.500-	8.974,14-	



B. Vermögenshaushalt 2026 - Modell 1 ENTWURF					Beträge in EUR
Einzelplan: 4 Soziale Sicherung					
Unterabschnitt: 4640 Tageseinrichtungen für Kinder					
Gr	Bezeichnung/*Erläuterungen	Ansatz 2026	Ansatz 2025	Ergebnis 2024	vermerke
<b>E i n n a h m e n</b>					
3610	Zuweisungen vom Land	0	81.000	81.000,00-	
	<b>Einnahmen UA 4640</b>	<b>0</b>	<b>81.000</b>	<b>81.000,00-</b>	
<b>A u s g a b e n</b>					
9350	Erwerb von beweglichen Sachen des Anlagevermögens	0	-	-	
9450	Erweiterungs-,Um- u.Ausbauten	0	-	-	
9500	Tiefbaumaßnahmen -Allgemein- *sh. Erl. nach diesem UAB	0	-	-	
9590	Baunebenkosten: Tiefbau	0	-	-	
	<b>Ausgaben UA 4640</b>	<b>0</b>	<b>-</b>	<b>-</b>	
<b>Abgleich Unterabschnitt 4640</b>					
	Einnahmen	0	81.000	81.000,00-	
	Ausgaben	0	-	-	
	<b>Abgleich</b>	<b>0</b>	<b>81.000</b>	<b>81.000,00-</b>	
<b>E r l ä u t e r u n g e n</b>					



B. Vermögenshaushalt 2026 - Modell 1 ENTWURF  
Abgleich der Abschnitte und des Einzelplanes  
Einzelplan: 4 Soziale Sicherung

Beträge in EUR

		Ansatz 2026	Ansatz 2025	Ergebnis 2024
46	Einnahmen	0	81.000	75.000,00-
	Ausgaben	0	2.500	14.974,14
	Abgleich	0	78.500	89.974,14-
4	Einnahmen	0	81.000	75.000,00-
	Ausgaben	0	2.500	14.974,14
	Abgleich	0	78.500	89.974,14-



B. Vermögenshaushalt  
Einzelplan 5  
Gesundheit, Sport,  
Erholung



B. Vermögenshaushalt 2026 - Modell 1 ENTWURF					Beträge in EUR
Einzelplan: 5		Gesundheit, Sport, Erholung			
Unterabschnitt: 5600		Sportanlagen			
Gr	Bezeichnung/*Erläuterungen	Ansatz 2026	Ansatz 2025	Ergebnis 2024	vermerke
<b>E i n n a h m e n</b>					
3610	Zuweisungen vom Land	0	-	-	Maßn.=15
	Einnahmen UA 5600	0	-	-	
<b>A u s g a b e n</b>					
9500	Tiefbaumaßnahmen -Allgemein- Gesamtbedarf 279.700 bish. Mittel 9.700	0	9.700	-	Maßn.=15
9870	Zuweisungen und Zuschüsse für Investitionen an private Unternehmen *sh. Erl. nach diesem UAB	17.000	-	-	
	Ausgaben UA 5600	17.000	9.700	-	
Abgleich Unterabschnitt 5600					
	Einnahmen	0	-	-	
	Ausgaben	17.000	9.700	-	
	Abgleich	17.000-	9.700-	-	
9500	E r l ä u t e r u n g e n				
9870	Fußballplatz-Beregnungsanlage				



B. Vermögenshaushalt 2026 - Modell 1 ENTWURF  
Abgleich der Abschnitte und des Einzelplanes  
Einzelplan: 5 Gesundheit, Sport, Erholung

Beträge in EUR

		Ansatz 2026	Ansatz 2025	Ergebnis 2024
56	Einnahmen	0	-	-
	Ausgaben	17.000	9.700	-
	Abgleich	17.000-	9.700-	-
5	Einnahmen	0	-	-
	Ausgaben	17.000	9.700	-
	Abgleich	17.000-	9.700-	-





B. Vermögenshaushalt  
Einzelplan 6  
Bau- und Wohnungswesen,  
Verkehr



B. Vermögenshaushalt 2026 - Modell 1 ENTWURF					Beträge in EUR
Einzelplan: 6		Bau- und Wohnungswesen, Verkehr			
Unterabschnitt: 6100		Städtebauliche Planung, Städtebauförderung			
Gr	Bezeichnung/*Erläuterungen	Ansatz 2026	Ansatz 2025	Ergebnis 2024	vermerke
	<b>E i n n a h m e n</b>				
3610	Zuweisungen vom Land	0	-	45.000,00	
	<b>Einnahmen UA 6100</b>	<b>0</b>	<b>-</b>	<b>45.000,00</b>	
	<b>A u s g a b e n</b>				
9590	Baunebenkosten: Tiefbau	0	-	78.301,99	
	<b>Ausgaben UA 6100</b>	<b>0</b>	<b>-</b>	<b>78.301,99</b>	
	<b>Abgleich Unterabschnitt 6100</b>				
	Einnahmen	0	-	45.000,00	
	Ausgaben	0	-	78.301,99	
	<b>Abgleich</b>	<b>0</b>	<b>-</b>	<b>33.301,99-</b>	



B. Vermögenshaushalt 2026 - Modell 1 ENTWURF					Beträge in EUR
Einzelplan: 6 Bau- und Wohnungswesen, Verkehr					
Unterabschnitt: 6200 Wohnungsbauförderung und Wohnungsfürsorge - Untergrainauer Moos -					
Gr	Bezeichnung/*Erläuterungen	Ansatz 2026	Ansatz 2025	Ergebnis 2024	Vermerke
<b>E i n n a h m e n</b>					
3400	Veräußerung von Grundstücken, baulichen Anlagen und grundstücksgleichen Rechten	0	-	-	
	Einnahmen UA 6200	0	-	-	
<b>A u s g a b e n</b>					
9321	Erwerb unbebauter Grundstücke	0	-	-	
9500	Tiefbaumaßnahmen -Allgemein-	0	-	-	
	Ausgaben UA 6200	0	-	-	
<b>Abgleich Unterabschnitt 6200</b>					
	Einnahmen	0	-	-	
	Ausgaben	0	-	-	
	<b>Abgleich</b>	<b>0</b>	<b>-</b>	<b>-</b>	



B. Vermögenshaushalt 2026 - Modell 1 ENTWURF					Beträge in EUR
Einzelplan: 6		Bau- und Wohnungswesen, Verkehr			
Unterabschnitt: 6300		Gemeindestraßen			
Gr	Bezeichnung/*Erläuterungen	Ansatz 2026	Ansatz 2025	Ergebnis 2024	Vermerke
<b>E i n n a h m e n</b>					
3520	Erschließungsbeiträge u.ä.	0	-	-	
3610	Zuweisungen vom Land *sh. Erl. nach diesem UAB	502.800	30.000	32.647,00	
3611	Zuweisungen vom Land *sh. Erl. nach diesem UAB	84.700	-	266.200,00	Maßn.=2
3670	Zuschüsse von privaten Unternehmen (auch Spenden)	0	-	-	
Einnahmen UA 6300		587.500	30.000	298.847,00	
<b>A u s g a b e n</b>					
9321	Erwerb unbebauter Grundstücke	17.500	32.200	120.216,62	
9500	Tiefbaumaßnahmen -Allgemein- *sh. Erl. nach diesem UAB	178.000	136.400	205.130,88	
9501	Tiefbaumaßnahmen Bruckweg	0	57.500	19.200,00-	
9502	Tiefbaumaßnahmen An der Wies	-	-	20.000,00	
9503	Tiefbaumaßnahmen Oberer Dorfplatz Gesamtbedarf 7.524.200 bish. Mittel 7.524.200 *sh. Erl. nach diesem UAB	333.100	150.000	279.276,40	Maßn.=2
9504	Tiefbaumaßnahmen Kramergasse Gesamtbedarf 490.000 bish. Mittel 40.000	40.000	-	-	Maßn.=10
9505	Tiefbaumaßnahmen Alpspitzstraße/Stepbergweg Gesamtbedarf 437.600 bish. Mittel 437.600	437.600	-	-	Maßn.=10
9506	Tiefbaumaßnahmen Zugspitzstraße Gesamtbedarf 555.000 bish. Mittel 30.000 *sh. Erl. nach diesem UAB	30.000	-	-	Maßn.=13
9507	Tiefbaumaßnahmen Am Krepbach Gesamtbedarf 699.922 bish. Mittel 699.922	90.000	-	124.936,34	Maßn.=6
9509	Tiefbaumaßnahmen Zierwaldweg	-	45.300	-	
9519	Tiefbaumaßnahmen Griesener Straße	-	-	124.949,66	
9550	Grün-, Freizeit- u. Sportanlagen	0	-	1.656,58	
Ausgaben UA 6300		1.126.200	421.400	856.966,48	



B. Vermögenshaushalt 2026 - Modell 1 ENTWURF					Beträge in EUR
Einzelplan: 6 Bau- und Wohnungswesen, Verkehr					
Unterabschnitt: 6300 Gemeindestraßen					
Gr	Bezeichnung/*Erläuterungen	Ansatz 2026	Ansatz 2025	Ergebnis 2024	vermerke
	Abgleich Unterabschnitt 6300				
	Einnahmen	587.500	30.000	298.847,00	
	Ausgaben	1.126.200	421.400	856.966,48	
	Abgleich	538.700-	391.400-	558.119,48-	
<b>E r l ä u t e r u n g e n</b>					
3610	Zuwendungen				
	- Art. 13 h BayFAG	20.000			
	- Investitionsbudget	482.800			
3611	Zuwend. Oberer Dorfplatz				
	- StBauFörd 3. BA	84.700			
9500	Asphaltierung Waxen-				
	stein-/Zugspitzstr.	150.000			
	Gehsteigsanierung	28.000			
9503	2. Bauabschnitt	226.100			
	3. Bauabschnitt	17.000			
	Honorar Planer	90.000			
9506	Planung				



B. Vermögenshaushalt 2026 - Modell 1 ENTWURF					Beträge in EUR
Einzelplan: 6		Bau- und Wohnungswesen, Verkehr			
Unterabschnitt: 6350		Regenwasserkanalisation			
Gr	Bezeichnung/*Erläuterungen	Ansatz 2026	Ansatz 2025	Ergebnis 2024	vermerke
<b>E i n n a h m e n</b>					
3610	Zuweisungen vom Land *-RZWas- *sh. Erl. nach diesem UAB	263.900	-	-	
	Einnahmen UA 6350	263.900	-	-	
<b>A u s g a b e n</b>					
9350	Erwerb von beweglichen Sachen des Anlagevermögens	0	30.000	-	
9500	Tiefbaumaßnahmen -Allgemein-	4.500	77.800	-	
9504	Tiefbaumaßnahmen Kramergasse Gesamtbedarf 535.000 bish. Mittel 0	0	-	-	Maßn.=10
9505	Tiefbaumaßnahmen Alpspitzstraße/Stepbergweg Gesamtbedarf 659.800 bish. Mittel 659.800	659.800	-	-	Maßn.=10
9506	Tiefbaumaßnahmen Zugspitzstraße Gesamtbedarf 202.000 bish. Mittel 2.000	2.000	-	-	Maßn.=13
	Ausgaben UA 6350	666.300	107.800	-	
Abgleich Unterabschnitt 6350					
	Einnahmen	263.900	-	-	
	Ausgaben	666.300	107.800	-	
	Abgleich	402.400-	107.800-	-	
<b>E r l ä u t e r u n g e n</b>					
3610	Zuwendungen - Alpspitzstr./Stepb. 263.900				



B. Vermögenshaushalt 2026 - Modell 1 ENTWURF					Beträge in EUR
Einzelplan: 6 Bau- und Wohnungswesen, Verkehr					
Unterabschnitt: 6480 Brücken- und Ingenieurbauwerke					
Gr	Bezeichnung/*Erläuterungen	Ansatz 2026	Ansatz 2025	Ergebnis 2024	vermerke
<b>E i n n a h m e n</b>					
3610	Zuweisungen vom Land	0	-	-	
3670	Zuschüsse von privaten Unternehmen (auch Spenden)	0	-	-	
Einnahmen UA 6480		0	-	-	
<b>A u s g a b e n</b>					
9500	Tiefbaumaßnahmen -Allgemein-	0	77.000	1.908,97	
Ausgaben UA 6480		0	77.000	1.908,97	
<b>Abgleich Unterabschnitt 6480</b>					
Einnahmen		0	-	-	
Ausgaben		0	77.000	1.908,97	
Abgleich		0	77.000-	1.908,97-	



B. Vermögenshaushalt 2026 - Modell 1 ENTWURF					Beträge in EUR
Einzelplan: 6		Bau- und Wohnungswesen, Verkehr			
Unterabschnitt: 6709		Straßenbeleuchtung			
Gr	Bezeichnung/*Erläuterungen	Ansatz 2026	Ansatz 2025	Ergebnis 2024	vermerke
E i n n a h m e n					
3610	Zuweisungen vom Land	0	92.300	-	
	Einnahmen UA 6709	0	92.300	-	
A u s g a b e n					
9500	Tiefbaumaßnahmen -Allgemein- *sh. Erl. nach diesem UAB	15.000	124.600	-	
9507	Tiefbaumaßnahmen Am Krepbach	0	-	-	Maßn.=6
	Gesamtbedarf 36.000 bish. Mittel 36.000				
	Ausgaben UA 6709	15.000	124.600	-	
Abgleich Unterabschnitt 6709					
	Einnahmen	0	92.300	-	
	Ausgaben	15.000	124.600	-	
	Abgleich	15.000-	32.300-	-	
E r l ä u t e r u n g e n					
9500	Zebrastreifen				



B. Vermögenshaushalt 2026 - Modell 1 ENTWURF					Beträge in EUR
Einzelplan: 6 Bau- und Wohnungswesen, Verkehr					
Unterabschnitt: 6900 Wasserläufe, Wasserbau					
Gr	Bezeichnung/*Erläuterungen	Ansatz 2026	Ansatz 2025	Ergebnis 2024	Vermerke
<b>E i n n a h m e n</b>					
3610	Zuweisungen vom Land	0	-	-	Maßn.=2
	Einnahmen UA 6900	0	-	-	
<b>A u s g a b e n</b>					
9503	Tiefbaumaßnahmen Oberer Dorfplatz Gesamtbedarf bish. Mittel	0	-	1.294,57	Maßn.=2
	Ausgaben UA 6900	0	-	1.294,57	
Abgleich Unterabschnitt 6900					
	Einnahmen	0	-	-	
	Ausgaben	0	-	1.294,57	
	Abgleich	0	-	1.294,57-	



B. Vermögenshaushalt 2026 - Modell 1 ENTWURF  
Abgleich der Abschnitte und des Einzelplanes  
Einzelplan: 6 Bau- und Wohnungswesen, Verkehr

Beträge in EUR

	Ansatz 2026	Ansatz 2025	Ergebnis 2024
61 Einnahmen	0	-	45.000,00
Ausgaben	0	-	78.301,99
Abgleich	0	-	33.301,99-
62 Einnahmen	0	-	-
Ausgaben	0	-	-
Abgleich	0	-	-
63 Einnahmen	851.400	30.000	298.847,00
Ausgaben	1.792.500	529.200	856.966,48
Abgleich	941.100-	499.200-	558.119,48-
64 Einnahmen	0	-	-
Ausgaben	0	77.000	1.908,97
Abgleich	0	77.000-	1.908,97-
67 Einnahmen	0	92.300	-
Ausgaben	15.000	124.600	-
Abgleich	15.000-	32.300-	-
69 Einnahmen	0	-	-
Ausgaben	0	-	1.294,57
Abgleich	0	-	1.294,57-
6 Einnahmen	851.400	122.300	343.847,00
Ausgaben	1.807.500	730.800	938.472,01
Abgleich	956.100-	608.500-	594.625,01-



B. Vermögenshaushalt  
Einzelplan 7  
Öffentl. Einrichtungen,  
Wirtschaftsförderung



B. Vermögenshaushalt 2026 - Modell 1 ENTWURF					Beträge in EUR
Einzelplan: 7 öffentl. Einrichtungen, Wirtschaftsförderung					
Unterabschnitt: 7000 Abwasserbeseitigung					
Gr	Bezeichnung/*Erläuterungen	Ansatz 2026	Ansatz 2025	Ergebnis 2024	vermerke
<b>E i n n a h m e n</b>					
3531	Kanalbaubeiträge (Herstellungsaufwand)	10.000	7.500	99,43	
3610	Zuweisungen vom Land *-RZWas- *sh. Erl. nach diesem UAB	98.000	-	-	
3670	Zuschüsse von privaten Unternehmen (auch Spenden) *sh. Erl. nach diesem UAB	0	-	427,03	
Einnahmen UA 7000		108.000	7.500	526,46	
<b>A u s g a b e n</b>					
9350	Erwerb von beweglichen Sachen des Anlagevermögens	1.000	-	8.285,52	
9500	Tiefbaumaßnahmen -Allgemein- *sh. Erl. nach diesem UAB	28.000	340.400	400.550,64	
9505	Tiefbaumaßnahmen Alpspitzstraße/Stepbergweg Gesamtbedarf 244.900 bish. Mittel 244.900	244.900	-	-	Maßn.=10
9507	Tiefbaumaßnahmen Am Krepbach Gesamtbedarf 61.986 bish. Mittel 61.986	0	10.000	12.044,72	Maßn.=6
9519	Tiefbaumaßnahmen Griesener Straße Gesamtbedarf 786.732 bish. Mittel 786.732	50.000	80.000	50.443,27	Maßn.=5
Ausgaben UA 7000		323.900	430.400	471.324,15	
<b>Abgleich Unterabschnitt 7000</b>					
Einnahmen		108.000	7.500	526,46	
Ausgaben		323.900	430.400	471.324,15	
Abgleich		215.900-	422.900-	470.797,69-	
<b>E r l ä u t e r u n g e n</b>					
3610	Zuwendungen - Alpspitzstr./Stepb.	98.000			
9500	Grundstücksanschlüsse ISAS-Kanalsanierung - Ausbauprogramm 2026	10.000 18.000			



B. Vermögenshaushalt 2026 - Modell 1 ENTWURF					Beträge in EUR
Einzelplan: 7 öffentl. Einrichtungen, Wirtschaftsförderung					
Unterabschnitt: 7500 Bestattungswesen					
Gr	Bezeichnung/*Erläuterungen	Ansatz 2026	Ansatz 2025	Ergebnis 2024	vermerke
	E i n n a h m e n				
	kein konto vorhanden				
	A u s g a b e n				
9350	Erwerb von beweglichen Sachen des Anlagevermögens	0	-	-	
9450	Erweiterungs-,Um- u.Ausbauten	0	-	-	
9500	Tiefbaumaßnahmen -Allgemeinsh. Erl. nach diesem UAB	5.000	45.800	-	
	Ausgaben UA 7500	5.000	45.800	-	
	Abgleich Unterabschnitt 7500				
	Einnahmen	-	-	-	
	Ausgaben	5.000	45.800	-	
	Abgleich	5.000-	45.800-	-	
	E r l ä u t e r u n g e n				
9500	Bergfriedhof-Mauer				



B. Vermögenshaushalt 2026 - Modell 1 ENTWURF					Beträge in EUR
Einzelplan: 7 öffentl. Einrichtungen, Wirtschaftsförderung					
Unterabschnitt: 7700 Bauhof und Fuhrpark					
Gr	Bezeichnung/*Erläuterungen	Ansatz 2026	Ansatz 2025	Ergebnis 2024	vermerke
<b>E i n n a h m e n</b>					
3454	Verkauf von Fahrzeugen und Zubehör *sh. Erl. nach diesem UAB	12.500	35.000	2.300,00	
3610	Zuweisungen vom Land *sh. Erl. nach diesem UAB	54.300	-	-	
Einnahmen UA 7700		66.800	35.000	2.300,00	
<b>A u s g a b e n</b>					
9300	Erwerb von beweglichen Sachen des Anlagevermögens -Leasing-	64.100	38.300	28.211,83	
9350	Erwerb von beweglichen Sachen des Anlagevermögens	0	129.300	25.348,61	
9450	Erweiterungs-,Um- u.Ausbauten	0	2.500	-	
Ausgaben UA 7700		64.100	170.100	53.560,44	
<b>Abgleich Unterabschnitt 7700</b>					
Einnahmen		66.800	35.000	2.300,00	
Ausgaben		64.100	170.100	53.560,44	
Abgleich		2.700	135.100-	51.260,44-	
<b>E r l ä u t e r u n g e n</b>					
3454	Boki				
3610	Zuwendungen - RÖFE Fendt Vario 314 54.300				



B. Vermögenshaushalt 2026 - Modell 1 ENTWURF					Beträge in EUR
Einzelplan: 7 öffentl. Einrichtungen, Wirtschaftsförderung					
Unterabschnitt: 7850 Feld- und Waldwege					
Gr	Bezeichnung/*Erläuterungen	Ansatz 2026	Ansatz 2025	Ergebnis 2024	Vermerke
	E i n n a h m e n				
	kein Konto vorhanden				
	A u s g a b e n				
9500	Tiefbaumaßnahmen -Allgemein-	0	-	65.105,71	
	Ausgaben UA 7850	0	-	65.105,71	
	Abgleich Unterabschnitt 7850				
	Einnahmen	-	-	-	
	Ausgaben	0	-	65.105,71	
	Abgleich	0	-	65.105,71-	



B. Vermögenshaushalt 2026 - Modell 1 ENTWURF					Beträge in EUR
Einzelplan: 7 öffentl. Einrichtungen, Wirtschaftsförderung					
Unterabschnitt: 7900 Fremdenverkehr, Fremdenverkehrsförderung					
Gr	Bezeichnung/*Erläuterungen	Ansatz 2026	Ansatz 2025	Ergebnis 2024	vermerke
<b>E i n n a h m e n</b>					
3610	Zuweisungen vom Land	0	-	-	
	Einnahmen UA 7900	0	-	-	
<b>A u s g a b e n</b>					
9350	Erwerb von beweglichen Sachen des Anlagevermögens	0	4.500	10.032,43	
9590	Baunebenkosten: Tiefbau *sh. Erl. nach diesem UAB	15.000	-	34.997,55	
	Ausgaben UA 7900	15.000	4.500	45.029,98	
<b>Abgleich Unterabschnitt 7900</b>					
	Einnahmen	0	-	-	
	Ausgaben	15.000	4.500	45.029,98	
	Abgleich	15.000-	4.500-	45.029,98-	
<b>E r l ä u t e r u n g e n</b>					
9590	Rahmenplanung/Machbarkeitsstudien - Tourismuskonzept 15.000				



B. Vermögenshaushalt 2026 - Modell 1 ENTWURF					Beträge in EUR
Einzelplan: 7 öffentl. Einrichtungen, Wirtschaftsförderung					
Unterabschnitt: 7920 Förderung des öffentlichen Nahverkehrs					
Gr	Bezeichnung/*Erläuterungen	Ansatz 2026	Ansatz 2025	Ergebnis 2024	vermerke
E i n n a h m e n					
3610	Zuweisungen vom Land	0	-	-	
	Einnahmen UA 7920	0	-	-	
A u s g a b e n					
9500	Tiefbaumaßnahmen -Allgemein-	0	15.000	-	
	Ausgaben UA 7920	0	15.000	-	
Abgleich Unterabschnitt 7920					
	Einnahmen	0	-	-	
	Ausgaben	0	15.000	-	
	Abgleich	0	15.000-	-	



B. Vermögenshaushalt 2026 - Modell 1 ENTWURF

Beträge in EUR

Abgleich der Abschnitte und des Einzelplanes

Einzelplan: 7 öffentl. Einrichtungen, Wirtschaftsförderung

		Ansatz 2026	Ansatz 2025	Ergebnis 2024
70	Einnahmen	108.000	7.500	526,46
	Ausgaben	323.900	430.400	471.324,15
	Abgleich	215.900-	422.900-	470.797,69-
75	Einnahmen	-	-	-
	Ausgaben	5.000	45.800	-
	Abgleich	5.000-	45.800-	-
77	Einnahmen	66.800	35.000	2.300,00
	Ausgaben	64.100	170.100	53.560,44
	Abgleich	2.700	135.100-	51.260,44-
78	Einnahmen	-	-	-
	Ausgaben	0	-	65.105,71
	Abgleich	0	-	65.105,71-
79	Einnahmen	0	-	-
	Ausgaben	15.000	19.500	45.029,98
	Abgleich	15.000-	19.500-	45.029,98-
7	Einnahmen	174.800	42.500	2.826,46
	Ausgaben	408.000	665.800	635.020,28
	Abgleich	233.200-	623.300-	632.193,82-



B. Vermögenshaushalt

Einzelplan 8

Wirtschaftl. Unternehmen  
Grund- u. Sondervermögen



B. Vermögenshaushalt 2026 - Modell 1 ENTWURF					Beträge in EUR
Einzelplan: 8 Wirtschaftl.Unternehmen Grund- u.Sondervermögen					
Unterabschnitt: 8105 Elektrizitätsversorgung Photovoltaikanlage					
Gr	Bezeichnung/*Erläuterungen	Ansatz 2026	Ansatz 2025	Ergebnis 2024	vermerke
	E i n n a h m e n				
	kein konto vorhanden				
	A u s g a b e n				
9600	Betriebsanlagen	0	-	150.000,00	
	Ausgaben UA 8105	0	-	150.000,00	
	Abgleich Unterabschnitt 8105				
	Einnahmen	-	-	-	
	Ausgaben	0	-	150.000,00	
	Abgleich	0	-	150.000,00-	



B. Vermögenshaushalt 2026 - Modell 1 ENTWURF					Beträge in EUR
Einzelplan: 8		Wirtschaftl. Unternehmen Grund- u. Sondervermögen			
Unterabschnitt: 8151		Wasserversorgung			
Gr	Bezeichnung/*Erläuterungen	Ansatz 2026	Ansatz 2025	Ergebnis 2024	vermerke
<b>E i n n a h m e n</b>					
3450	Verkauf von beweglichen Sachen	0	-	-	
3561	wasseranschlussbaubeiträge (Herstellungsaufwand)	10.000	7.500	46,01	
3610	Zuweisungen vom Land *-RZWas- *sh. Erl. nach diesem UAB	161.800	358.000	63.870,00	
3670	Zuschüsse von privaten Unternehmen (auch Spenden)	0	-	-	
Einnahmen UA 8151		171.800	365.500	63.916,01	
<b>A u s g a b e n</b>					
9300	Erwerb von beweglichen Sachen des Anlagevermögens -Leasing-	2.200	-	13.626,43	
9350	Erwerb von beweglichen Sachen des Anlagevermögens *sh. Erl. nach diesem UAB	10.000	2.200	17.506,18	
9450	Erweiterungs-,Um- u.Ausbauten *sh. Erl. nach diesem UAB	0	-	7.500,00	
9500	Tiefbaumaßnahmen -Allgemein- *wasserverteilung *sh. Erl. nach diesem UAB	10.000	195.000	9.569,98	
9503	Tiefbaumaßnahmen Oberer Dorfplatz Gesamtbedarf 205.627 bish. Mittel 205.627	0	-	1.619,73	Maßn.=2
9504	Tiefbaumaßnahmen Kramergasse Gesamtbedarf 150.000 bish. Mittel 0	0	-	-	Maßn.=10
9505	Tiefbaumaßnahmen Alpspitzstraße/Stepbergweg Gesamtbedarf 404.300 bish. Mittel 404.300	404.300	-	-	Maßn.=10
9506	Tiefbaumaßnahmen Zugspitzstraße Gesamtbedarf 152.000 bish. Mittel 2.000	2.000	-	-	Maßn.=13
9507	Tiefbaumaßnahmen Am Krepbach Gesamtbedarf 189.744 bish. Mittel 189.744	0	10.000	25.239,79	Maßn.=6
9519	Tiefbaumaßnahmen Griesener Straße Gesamtbedarf 519.348 bish. Mittel 519.348	50.000	80.000	11.862,35	Maßn.=5
9531	Wassergewinnung u. -speicherung Gesamtbedarf 3.078.619 bish. Mittel 3.078.619	0	-	113.597,01	Maßn.=4
Ausgaben UA 8151		478.500	287.200	200.521,47	



B. Vermögenshaushalt 2026 - Modell 1 ENTWURF					Beträge in EUR
Einzelplan: 8      Wirtschaftl.Unternehmen Grund- u.Sondervermögen					
Unterabschnitt: 8151      Wasserversorgung					
Gr	Bezeichnung/*Erläuterungen	Ansatz 2026	Ansatz 2025	Ergebnis 2024	vermerke
	Abgleich Unterabschnitt 8151				
	Einnahmen	171.800	365.500	63.916,01	
	Ausgaben	478.500	287.200	200.521,47	
	Abgleich	306.700-	78.300	136.605,46-	
<b>E r l ä u t e r u n g e n</b>					
3610	Zuwendungen - Alpstützstr./Stepb.	161.800			
9350	Ausbau Pritschenwagen				
9500	Grundstücksanschlüsse	10.000			



B. Vermögenshaushalt 2026 - Modell 1 ENTWURF					Beträge in EUR
Einzelplan: 8 Wirtschaftl.Unternehmen Grund- u.Sondervermögen					
Unterabschnitt: 8180 Breitbandversorgung					
Gr	Bezeichnung/*Erläuterungen	Ansatz 2026	Ansatz 2025	Ergebnis 2024	vermerke
<b>E i n n a h m e n</b>					
3610	Zuweisungen vom Land *sh. Erl. nach diesem UAB	0	103.500	103.500,00-	Maßn.=7
	Einnahmen UA 8180	0	103.500	103.500,00-	
<b>A u s g a b e n</b>					
9500	Tiefbaumaßnahmen -Allgemein- Gesamtbedarf 145.278 bish. Mittel 145.278	0	41.500	41.547,76-	Maßn.=7
	Ausgaben UA 8180	0	41.500	41.547,76-	
Abgleich Unterabschnitt 8180					
	Einnahmen	0	103.500	103.500,00-	
	Ausgaben	0	41.500	41.547,76-	
	Abgleich	0	62.000	61.952,24-	
<b>E r l ä u t e r u n g e n</b>					
3610	Zuwendungen - BayGibitR 103.500				



B. Vermögenshaushalt 2026 - Modell 1 ENTWURF					Beträge in EUR
Einzelplan: 8 Wirtschaftl.Unternehmen Grund- u.Sondervermögen					
Unterabschnitt: 8602 Kurverwaltung -1- Tourist-Info					
Gr	Bezeichnung/*Erläuterungen	Ansatz 2026	Ansatz 2025	Ergebnis 2024	Vermerke
<b>E i n n a h m e n</b>					
3610	Zuweisungen vom Land	0	-	-	Maßn.=11
	Einnahmen UA 8602	0	-	-	
<b>A u s g a b e n</b>					
9350	Erwerb von beweglichen Sachen des Anlagevermögens	0	28.500	63.868,55	
9450	Erweiterungs-,Um- u.Ausbauten Gesamtbedarf 0 bish. Mittel 0	0	-	-	Maßn.=11
	Ausgaben UA 8602	0	28.500	63.868,55	
<b>Abgleich Unterabschnitt 8602</b>					
	Einnahmen	0	-	-	
	Ausgaben	0	28.500	63.868,55	
	Abgleich	0	28.500-	63.868,55-	



B. Vermögenshaushalt 2026 - Modell 1 ENTWURF					Beträge in EUR
Einzelplan: 8 Wirtschaftl. Unternehmen Grund- u. Sondervermögen					
Unterabschnitt: 8611 Anlagen des Kurbetriebs -1- Kurpark, Wege u. Loipen					
Gr	Bezeichnung/*Erläuterungen	Ansatz 2026	Ansatz 2025	Ergebnis 2024	vermerke
<b>E i n n a h m e n</b>					
3454	Verkauf von Fahrzeugen und Zubehör *sh. Erl. nach diesem UAB	12.500	35.000	2.300,00	
3610	Zuweisungen vom Land *sh. Erl. nach diesem UAB	54.300	-	-	
Einnahmen UA 8611		66.800	35.000	2.300,00	
<b>A u s g a b e n</b>					
9300	Erwerb von beweglichen Sachen des Anlagevermögens -Leasing-	64.100	38.300	28.211,65	
9321	Erwerb unbebauter Grundstücke	0	30.000	-	
9350	Erwerb von beweglichen Sachen des Anlagevermögens	0	134.800	41.392,37	
9450	Erweiterungs-,Um- u.Ausbauten	0	20.400	5.688,20	
9550	Grün-, Freizeit- u. Sportanlagen	0	2.500	17.463,14	
Ausgaben UA 8611		64.100	226.000	92.755,36	
Abgleich Unterabschnitt 8611					
Einnahmen		66.800	35.000	2.300,00	
Ausgaben		64.100	226.000	92.755,36	
Abgleich		2.700	191.000-	90.455,36-	
<b>E r l ä u t e r u n g e n</b>					
3454	Boki				
3610	Zuwendungen - RÖFE Fendt Vario 314 54.300				



B. Vermögenshaushalt 2026 - Modell 1 ENTWURF					Beträge in EUR
Einzelplan: 8		Wirtschaftl. Unternehmen Grund- u. Sondervermögen			
Unterabschnitt: 8620		Einrichtungen des Kurbetriebs -1- Kurhaus Tagungsbetrieb			
Gr	Bezeichnung/*Erläuterungen	Ansatz 2026	Ansatz 2025	Ergebnis 2024	Vermerke
<b>E i n n a h m e n</b>					
3610	Zuweisungen vom Land	0	-	-	Maßn.=12
	Einnahmen UA 8620	0	-	-	
<b>A u s g a b e n</b>					
9350	Erwerb von beweglichen Sachen des Anlagevermögens *sh. Erl. nach diesem UAB	3.800	-	-	Maßn.=12
9450	Erweiterungs-, Um- u. Ausbauten Gesamtbedarf 2.000 bish. Mittel 2.000 *sh. Erl. nach diesem UAB	2.000	-	-	
	Ausgaben UA 8620	5.800	-	-	
	Abgleich Unterabschnitt 8620				
	Einnahmen	0	-	-	
	Ausgaben	5.800	-	-	
	Abgleich	5.800-	-	-	
<b>E r l ä u t e r u n g e n</b>					
9350	Saal waxenstein - Beschallungsanlage	3.800			
9450	Saal waxenstein - Folierung	2.000			



B. Vermögenshaushalt 2026 - Modell 1 ENTWURF					Beträge in EUR
Einzelplan: 8		Wirtschaftl. Unternehmen Grund- u. Sondervermögen			
Unterabschnitt: 8622		Einrichtungen des Kurbetriebs -3- Zugspitzbad			
Gr	Bezeichnung/*Erläuterungen	Ansatz 2026	Ansatz 2025	Ergebnis 2024	vermerke
<b>E i n n a h m e n</b>					
3610	Zuweisungen vom Land *sh. Erl. nach diesem UAB	40.000	-	-	Maßn.=9
	Einnahmen UA 8622	40.000	-	-	
<b>A u s g a b e n</b>					
9350	Erwerb von beweglichen Sachen des Anlagevermögens *sh. Erl. nach diesem UAB	5.000	6.800	16.433,44	
9450	Erweiterungs-,Um- u.Ausbauten Gesamtbedarf 840.370 bish. Mittel 840.370 *sh. Erl. nach diesem UAB	151.500	201.500	239.942,57	Maßn.=9
9600	Betriebsanlagen	0	-	-	
	Ausgaben UA 8622	156.500	208.300	256.376,01	
<b>Abgleich Unterabschnitt 8622</b>					
	Einnahmen	40.000	-	-	
	Ausgaben	156.500	208.300	256.376,01	
	Abgleich	116.500-	208.300-	256.376,01-	
<b>E r l ä u t e r u n g e n</b>					
3610	Zuwendungen - StBauF	40.000			
9350	Touchpaneel	5.000			
9450	Planungsleistungen	100.000			
	Machbarkeitsstudie	50.000			
	Fenster-Folien	1.500			



B. Vermögenshaushalt 2026 - Modell 1 ENTWURF					Beträge in EUR
Einzelplan: 8		Wirtschaftl.Unternehmen Grund- u.Sondervermögen			
Unterabschnitt: 8625		Einrichtungen des Kurbetriebs -4- Musikpavillon			
Gr	Bezeichnung/*Erläuterungen	Ansatz 2026	Ansatz 2025	Ergebnis 2024	vermerke
E i n n a h m e n					
3610	Zuweisungen vom Land	0	-	-	
	Einnahmen UA 8625	0	-	-	
A u s g a b e n					
9450	Erweiterungs-,Um- u.Ausbauten	0	-	787,50	
9500	Tiefbaumaßnahmen -Allgemein-	0	-	-	
	Ausgaben UA 8625	0	-	787,50	
Abgleich Unterabschnitt 8625					
	Einnahmen	0	-	-	
	Ausgaben	0	-	787,50	
	Abgleich	0	-	787,50-	



B. Vermögenshaushalt 2026 - Modell 1 ENTWURF					Beträge in EUR
Einzelplan: 8		Wirtschaftl. Unternehmen Grund- u. Sondervermögen			
Unterabschnitt: 8710		Parkplätze P1-P5			
Gr	Bezeichnung/*Erläuterungen	Ansatz 2026	Ansatz 2025	Ergebnis 2024	vermerke
E i n n a h m e n					
3610	Zuweisungen vom Land	0	-	154.400,00	
	Einnahmen UA 8710	0	-	154.400,00	
A u s g a b e n					
9450	Erweiterungs-,Um- u.Ausbauten	0	35.000	274.986,16	
9600	Betriebsanlagen	0	9.600	-	
	Ausgaben UA 8710	0	44.600	274.986,16	
Abgleich Unterabschnitt 8710					
	Einnahmen	0	-	154.400,00	
	Ausgaben	0	44.600	274.986,16	
	Abgleich	0	44.600-	120.586,16-	



B. Vermögenshaushalt 2026 - Modell 1 ENTWURF					Beträge in EUR
Einzelplan: 8		Wirtschaftl.Unternehmen Grund- u.Sondervermögen			
Unterabschnitt: 8800		Bebauter Grundbesitz			
Gr	Bezeichnung/*Erläuterungen	Ansatz 2026	Ansatz 2025	Ergebnis 2024	vermerke
<b>E i n n a h m e n</b>					
3400	Veräußerung von Grundstücken, baulichen Anlagen und grundstücksgleichen Rechten	0	-	-	
	Einnahmen UA 8800	0	-	-	
<b>A u s g a b e n</b>					
9320	Erwerb von Grundstücken, grundstücksgleichen Rechten u. baulichen Anlagen	0	-	-	
9329	Grunderwerbskosten	0	-	-	
9450	Erweiterungs-,Um- u.Ausbauten *sh. Erl. nach diesem UAB	0	13.000	5.947,36	
9590	Baunebenkosten: Tiefbau	0	-	-	
	Ausgaben UA 8800	0	13.000	5.947,36	
<b>Abgleich Unterabschnitt 8800</b>					
	Einnahmen	0	-	-	
	Ausgaben	0	13.000	5.947,36	
	Abgleich	0	13.000-	5.947,36-	
<b>E r l ä u t e r u n g e n</b>					
9450	Parkweg 4				



B. Vermögenshaushalt 2026 - Modell 1 ENTWURF		Beträge in EUR		
Abgleich der Abschnitte und des Einzelplanes				
Einzelplan: 8 Wirtschaftl.Unternehmen Grund- u.Sondervermögen				
		Ansatz 2026	Ansatz 2025	Ergebnis 2024
81	Einnahmen	171.800	469.000	39.583,99-
	Ausgaben	478.500	328.700	308.973,71
	Abgleich	306.700-	140.300	348.557,70-
86	Einnahmen	106.800	35.000	2.300,00
	Ausgaben	226.400	462.800	413.787,42
	Abgleich	119.600-	427.800-	411.487,42-
87	Einnahmen	0	-	154.400,00
	Ausgaben	0	44.600	274.986,16
	Abgleich	0	44.600-	120.586,16-
88	Einnahmen	0	-	-
	Ausgaben	0	13.000	5.947,36
	Abgleich	0	13.000-	5.947,36-
8	Einnahmen	278.600	504.000	117.116,01
	Ausgaben	704.900	849.100	1.003.694,65
	Abgleich	426.300-	345.100-	886.578,64-





B. Vermögenshaushalt  
Einzelplan 9  
Allgemeine Finanzwirtschaft



B. Vermögenshaushalt 2026 - Modell 1 ENTWURF					Beträge in EUR
Einzelplan: 9		Allgemeine Finanzwirtschaft			
Unterabschnitt: 9000		Steuern, allgemeine Zuweisungen und allgemeine Umlagen			
Gr	Bezeichnung/*Erläuterungen	Ansatz 2026	Ansatz 2025	Ergebnis 2024	vermerke
	<b>E i n n a h m e n</b>				
3614	Investitionspauschale (Art. 12 FAG)	126.500	121.200	137.378,00	
	Einnahmen UA 9000	126.500	121.200	137.378,00	
	<b>A u s g a b e n</b>				
	kein Konto vorhanden				
	Abgleich Unterabschnitt 9000				
	Einnahmen	126.500	121.200	137.378,00	
	Ausgaben	-	-	-	
	Abgleich	126.500	121.200	137.378,00	



B. Vermögenshaushalt 2026 - Modell 1 ENTWURF					Beträge in EUR
Einzelplan: 9		Allgemeine Finanzwirtschaft			
Unterabschnitt: 9100		Sonstige allgemeine Finanzwirtschaft			
Gr	Bezeichnung/*Erläuterungen	Ansatz 2026	Ansatz 2025	Ergebnis 2024	vermerke
<b>E i n n a h m e n</b>					
3776	Einnahmen aus Krediten von Kreditinstituten (einschl. Sparkassen)	0	-	2.200.000,00	
3777	Einnahmen aus Krediten -Abwasserbeseitigung-	0	-	-	
3778	Einnahmen aus Krediten -Wasserversorgung-	0	-	-	
	<b>Einnahmen UA 9100</b>	<b>0</b>	<b>-</b>	<b>2.200.000,00</b>	
<b>A u s g a b e n</b>					
9776	Ordentliche Tilgungsausgaben an Kreditinstitute -allgemein-	40.600	55.600	100.560,70	
9777	Ordentliche Tilgungsausgaben an Kreditinstitute -Abwasserbeseitigung-	8.600	11.600	16.004,58	
9778	Ordentliche Tilgungsausgaben an Kreditinstitute -Wasserversorgung-	189.100	192.100	184.214,51	
9779	Außerordentliche Tilgungsausgaben/Sondertilgung	0	-	-	
	<b>Ausgaben UA 9100</b>	<b>238.300</b>	<b>259.300</b>	<b>300.779,79</b>	
<b>Abgleich Unterabschnitt 9100</b>					
	Einnahmen	0	-	2.200.000,00	
	Ausgaben	238.300	259.300	300.779,79	
	<b>Abgleich</b>	<b>238.300-</b>	<b>259.300-</b>	<b>1.899.220,21</b>	



B. Vermögenshaushalt 2026 - Modell 1 ENTWURF					Beträge in EUR
Einzelplan: 9 Allgemeine Finanzwirtschaft					
Unterabschnitt: 9101 Allgemeine Rücklage (einschließlich Zinserträge)					
Gr	Bezeichnung/*Erläuterungen	Ansatz 2026	Ansatz 2025	Ergebnis 2024	vermerke
E i n n a h m e n					
3100	Entnahme aus Rücklagen (ohne Sonderrücklagen)	1.700.200	932.900	-	
	Einnahmen UA 9101	1.700.200	932.900	-	
A u s g a b e n					
9100	Zuführung an Rücklagen (ohne Sonderrücklagen)	0	-	117.304,52	
	Ausgaben UA 9101	0	-	117.304,52	
Abgleich Unterabschnitt 9101					
	Einnahmen	1.700.200	932.900	-	
	Ausgaben	0	-	117.304,52	
	Abgleich	1.700.200	932.900	117.304,52-	



B. Vermögenshaushalt 2026 - Modell 1 ENTWURF					Beträge in EUR
Einzelplan: 9		Allgemeine Finanzwirtschaft			
Unterabschnitt: 9119		Sonderrücklagen			
Gr	Bezeichnung/*Erläuterungen	Ansatz 2026	Ansatz 2025	Ergebnis 2024	vermerke
<b>E i n n a h m e n</b>					
3110	Entnahme aus Sonderrücklagen für Abschreibungserlöse aus zwendungsfinanz. Vermögen	0	160.000	-	
	Einnahmen UA 9119	0	160.000	-	
<b>A u s g a b e n</b>					
9110	zuführung an Sonderrücklagen für Abschreibungserlöse aus zwendungsfinanz. Vermögen	15.800	15.800	15.761,00	
	Ausgaben UA 9119	15.800	15.800	15.761,00	
<b>Abgleich Unterabschnitt 9119</b>					
	Einnahmen	0	160.000	-	
	Ausgaben	15.800	15.800	15.761,00	
	<b>Abgleich</b>	<b>15.800-</b>	<b>144.200</b>	<b>15.761,00-</b>	



B. Vermögenshaushalt 2026 - Modell 1 ENTWURF					Beträge in EUR
Einzelplan: 9		Allgemeine Finanzwirtschaft			
Unterabschnitt: 9161		Zuführungen zwischen Verwaltungs- und Vermögenshaushalt			
Gr	Bezeichnung/*Erläuterungen	Ansatz 2026	Ansatz 2025	Ergebnis 2024	vermerke
E i n n a h m e n					
3000	Zuführung vom Verwaltungshaushalt (ohne Sonderrücklagen)	279.900	629.300	2.547.313,65	
3010	Zuführ. v. Verwaltungshaushalt für Sonderrücklagen f. Abschr. aus zuwendungsfinanz. Vermögen	15.800	15.800	15.761,00	
Einnahmen UA 9161		295.700	645.100	2.563.074,65	
A u s g a b e n					
9000	Zuführung zum Verwaltungshaushalt (ohne Sonderrücklagen)	0	-	-	
Ausgaben UA 9161		0	-	-	
Abgleich Unterabschnitt 9161					
Einnahmen		295.700	645.100	2.563.074,65	
Ausgaben		0	-	-	
Abgleich		295.700	645.100	2.563.074,65	



B. Vermögenshaushalt 2026 - Modell 1 ENTWURF					Beträge in EUR
Einzelplan: 9		Allgemeine Finanzwirtschaft			
Unterabschnitt: 9200		Abwicklung der Vorjahre			
Gr	Bezeichnung/*Erläuterungen	Ansatz 2026	Ansatz 2025	Ergebnis 2024	vermerke
<b>E i n n a h m e n</b>					
3920	Durchbuchung Sollfehlbetrag	-	-	-	
3950	Abschlusstechnische Vorgänge (Ist-Überschuss des VermHH)	-	-	-	
	Einnahmen UA 9200	0	-	-	
<b>A u s g a b e n</b>					
9920	Deckung von Fehlbeträgen (Soll-Fehlbeträgen)	-	-	-	
9950	Abschlusstechnische Vorgänge (Ist-Fehlbetrag des VermHH)	-	-	-	
	Ausgaben UA 9200	0	-	-	
<b>Abgleich Unterabschnitt 9200</b>					
	Einnahmen	0	-	-	
	Ausgaben	0	-	-	
	<b>Abgleich</b>	<b>0</b>	<b>-</b>	<b>-</b>	



B. Vermögenshaushalt 2026 - Modell 1 ENTWURF					Beträge in EUR
Einzelplan: 9		Allgemeine Finanzwirtschaft			
Unterabschnitt: 9699		Verrechnungstechnischer Abschnitt			
Gr	Bezeichnung/*Erläuterungen	Ansatz 2026	Ansatz 2025	Ergebnis 2024	vermerke
	<b>E i n n a h m e n</b>				
3999	Verrechnung von Einnahmebuchg. im Vermögens-HH; die angeord. HH-stelle war nicht eröffnet	-	-	-	
	Einnahmen UA 9699	0	-	-	
	<b>A u s g a b e n</b>				
9999	Verrechnung von Ausgabebuchg. im Vermögens-HH; die angeord. HH-stelle war nicht eröffnet	-	-	-	
	Ausgaben UA 9699	0	-	-	
	Abgleich Unterabschnitt 9699				
	Einnahmen	0	-	-	
	Ausgaben	0	-	-	
	Abgleich	0	-	-	



B. Vermögenshaushalt 2026 - Modell 1 ENTWURF  
 Abgleich der Abschnitte und des Einzelplanes  
 Einzelplan: 9 Allgemeine Finanzwirtschaft

Beträge in EUR

		Ansatz 2026	Ansatz 2025	Ergebnis 2024
90	Einnahmen	126.500	121.200	137.378,00
	Ausgaben	-	-	-
	Abgleich	126.500	121.200	137.378,00
91	Einnahmen	1.995.900	1.738.000	4.763.074,65
	Ausgaben	254.100	275.100	433.845,31
	Abgleich	1.741.800	1.462.900	4.329.229,34
92	Einnahmen	0	-	-
	Ausgaben	0	-	-
	Abgleich	0	-	-
96	Einnahmen	0	-	-
	Ausgaben	0	-	-
	Abgleich	0	-	-
9	Einnahmen	2.122.400	1.859.200	4.900.452,65
	Ausgaben	254.100	275.100	433.845,31
	Abgleich	1.868.300	1.584.100	4.466.607,34





**Finanzplan**  
**Gemeinde Grainau**  
**2026**





Finanzplan 2026 - Modell 1 ENTWURF 1. Einnahmen und Ausgaben nach Arten						Beträge in EUR (Tausend)					
						2025 4	2026 5	2027 6	2028 7	2029 8	Fi.Rest 9
<u>Einnahmen des Verwaltungshaushalts</u>											
<u>Steuern, allg. Zuweisungen u. Umlagen</u>											
01	000,001	Grundsteuern A und B	973	939	939	944	953	-			
02	003,004	Gewerbsteuer nach Ertrag u. Kapital (einschl. Lohnsummensteuer)	2.100	1.450	1.450	1.450	1.500	-			
03	01	Gemeindeanteil a.d. Einkommensteuer	2.447	2.574	2.686	2.825	2.950	-			
04	02,03	Andere Steuern u. steuerähn. Einn.	344	349	415	417	419	-			
05	00 - 03	Steuern zusammen	5.864	5.312	5.490	5.636	5.822	-			
06	04-06,08,09	Allgemeine Zuweisungen	723	566	737	939	1.142	-			
07	07	Allgemeine Umlagen	-	-	-	-	-	-			
08	0	Steuern, allgemeine Zuweisungen und Umlagen zusammen (Hauptgruppe 0)	6.587	5.877	6.227	6.574	6.964	-			
<u>Einnahmen aus Verwaltung u. Betrieb</u>											
09	10,11,12	Gebühren und ähnliche Entgelte, zweckgebundene Abgaben	4.474	4.921	5.060	5.078	5.096	-			
10	13,14,15	Einnahmen aus Verkauf, Mieten und Pachten, sonstige Verwaltungs- und Betriebseinnahmen	503	518	352	352	352	-			
	16,17,19	Erstattung von Verwaltungs- und Betriebsausgaben, Zuweisungen und Zuschüsse für lfd. Zwecke									
11	160,170,19	vom Bund, LAF, ERP-Sondervermögen	-	-	-	-	-	-			
12	161,171	vom Land	585	525	525	525	525	-			
13	162,163, 172,173	von Gemeinden, Gemeindeverbänden Zweckverbänden	10	10	10	10	10	-			
14	164-168, 169, 174-178	von sonstigen Bereichen	839	857	857	857	857	-			
15	1	Einnahmen aus Verwaltung und Betrieb zusammen (Hauptgruppe 1)	6.410	6.830	6.804	6.822	6.840	-			
<u>Sonstige Finanzeinnahmen</u>											
16	20	Zinseinnahmen	20	-	-	-	-	-			
17	23	Schuldendiensthilfen	-	-	-	-	-	-			
18	21,22, 24-28	übrige Finanzeinnahmen	661	734	734	734	734	-			
19	2	Sonstige Finanzeinnahmen zusammen (Hauptgruppe 2)	681	734	734	734	734	-			
20	0-2	Einnahmen des Verwaltungshaushalts zusammen (Hauptgruppe 0-2)	13.677	13.441	13.765	14.130	14.539	-			



Finanzplan 2026 - Modell 1 ENTWURF 1. Einnahmen und Ausgaben nach Arten				Beträge in EUR (Tausend)					
				2025 4	2026 5	2027 6	2028 7	2029 8	Fi.Rest 9
<u>Einnahmen des Vermögenshaushalts</u>									
<u>Einnahmen des Vermögenshaushalts</u>									
21	30	Zuführung vom Verwaltungshaushalt		645	296	552	878	982	-
22	31	Entnahmen aus Rücklagen		1.093	1.700	-	-	132	-
23	32,33,34	Rückfl.v.Darlehen u.Kapitaleinl., Einnahmen aus der Veräußerung von Beteiligungen und von Sachen des Anlagevermögens		70	60	1.624	-	-	-
24	35	Beiträge und ähnliche Entgelte		15	20	20	20	20	-
	36	Zuweisungen, Zuschüsse für Invest. und Invest.förderungsmaßnahmen							
25	360	vom Bund, LAF, ERP-Sondervermögen		-	-	-	-	-	-
26	361	vom Land		809	1.920	1.802	484	327	-
27	362,363	von Gemeinden, Gemeindeverbänden, Zweckverbänden und dgl.		-	-	-	-	-	-
28	364-368	von sonstigen Bereichen		10	-	-	-	-	-
	37	Einnahmen aus Krediten und Inneren Darlehen							
29	370	vom Bund, LAF, ERP-Sondervermögen		-	-	-	-	-	-
30	371	vom Land		-	-	-	-	-	-
31	372,373	von Gemeinden, Gemeindeverbänden, Zweckverbänden und dgl.		-	-	-	-	-	-
32	374-378	vom sonst. öffentlichen Bereich und Kreditmarkt		-	-	-	-	-	-
33	379	Innere Darlehen		-	-	-	-	-	-
34	3	<u>Einnahmen des Vermögenshaushalts zusammen (Hauptgruppe 3)</u>		2.642	3.996	3.997	1.382	1.461	-
35	0-3	<u>Summe der Einnahmen (Hauptgruppen 0-3)</u>		16.320	17.437	17.762	15.512	16.000	-



Finanzplan 2026 - Modell 1 ENTWURF 1. Einnahmen und Ausgaben nach Arten					Beträge in EUR (Tausend)					
					2025 4	2026 5	2027 6	2028 7	2029 8	Fi.Rest 9
<u>Ausgaben des Verwaltungshaushalts</u>										
36	40-47	Personalausgaben (Hauptgruppe 4)	3.420	3.602	3.738	3.810	3.875	-		
<u>Sächlicher Verwaltungs- und Betriebsaufwand</u>										
37	50-66,69	Sächlicher Verwaltungs- und Betriebsaufwand	3.786	3.576	3.585	3.618	3.806	-		
38	670-678	Erstattung von Ausgaben des Verwaltungshaushalts	399	417	421	426	431	-		
39	679	Innere Verrechnungen	824	843	843	843	843	-		
40	68	Kalkulatorische Kosten	560	628	628	628	628	-		
41	5/6	Sächl. Verwaltungs- und Betriebsaufwand zusammen (Hauptgruppe 5/6)	5.570	5.464	5.476	5.515	5.708	-		
<u>Zuweisungen u. Zuschüsse</u>										
42	70	Zuschüsse für lfd. Zwecke an soziale oder ähnliche Einrichtungen	908	765	764	764	764	-		
	71,72	Zuweisungen u. sonstige Zuschüsse für lfd. Zwecke, Schuldendiensthilfe								
43	710,720	an Bund, LAF, ERP-Sondervermögen	-	-	-	-	-	-		
44	711,721	an Land	4	4	4	4	4	-		
45	712,713,722,723	an Gemeinden, Gemeindeverbände Zweckverbände und dgl.	-	-	-	-	-	-		
46	715,716	an kommunale u. sonstige öffentl. Sonderrechnungen	-	-	-	-	-	-		
47	714,717,718,724,727,728	an sonstige Bereiche Leistungen der Sozialhilfe u.ä.	90	53	53	53	53	-		
48	73-78		-	-	-	-	-	-		
49	7	Zuweisungen und Zuschüsse zusammen (Hauptgruppe 7)	1.002	823	822	822	822	-		
<u>Sonstige Finanzausgaben</u>										
50	80	Zinsausgaben	8	89	124	101	93	-		
51	81	Gewerbsteuerumlage	194	134	134	134	138	-		
52	82,83	Allgem. Zuweisungen und Umlagen	2.819	3.012	2.900	2.850	2.900	-		
53	84,85	Weitere Finanzausgaben, Deckungsreserve	20	23	20	20	20	-		
54	86	Zuführung zum Vermögenshaushalt	645	296	552	878	982	-		
55	8	Sonstige Finanzausgaben zusammen (Hauptgruppe 8)	3.686	3.553	3.729	3.984	4.134	-		
56	4-8	Ausgaben des Verwaltungshaushalts zusammen (Hauptgruppe 4-8)	13.677	13.441	13.765	14.130	14.539	-		



Finanzplan 2026 - Modell 1 ENTWURF		Beträge in EUR					
1. Einnahmen und Ausgaben nach Arten		(Tausend)					
		2025	2026	2027	2028	2029	Fi.Rest
		4	5	6	7	8	9
<u>Ausgaben des Vermögenshaushalts</u>							
92,98	Gewährung von Darlehen, Zuweisungen und Zuschüsse für Investitionen						
57 920,980	an Bund, LAF, ERP-Sondervermögen	-	-	-	-	-	-
58 921,981	an Land	-	-	315	315	-	-
59 922,982, 923,983	an Gemeinden, Gemeindeverbände Zweckverbände und dgl.	-	-	-	-	-	-
60 924-928, 984-988	an sonstige Bereiche	9	17	-	-	-	-
93	Vermögenserwerb						
61 930	von Beteiligungen, Kapiteinlag.	77	130	112	101	102	-
62 932	von Grundstücken	62	18	4	-	-	-
63 935-939	von beweglichen Sachen des Anlagevermögens	423	157	10	50	40	-
64 94,95,96	Baumaßnahmen	1.797	3.420	2.967	320	980	-
65 92,93,94, 95,96,98	Investitionen u. Invest.-Förderungsmaßnahmen zusammen	2.367	3.742	3.409	786	1.122	-
66 90	Zuführung zum Verwaltungshaushalt	-	-	-	-	-	-
67 91	Zuführungen an Rücklagen	16	16	350	270	16	-
97	Tilgung von Krediten, Rückzahlung von Inneren Darlehen						
68 970	an Bund, LAF, ERP-Sondervermögen	-	-	-	-	-	-
69 971	an Land	-	-	-	-	-	-
70 972,973	an Gemeinden, Gemeindeverbände Zweckverbände und dgl.	-	-	-	-	-	-
71 974 - 978	an sonstigen öffentlichen Bereich und Kreditmarkt	259	238	239	326	323	-
72 979	Rückzahlung von inneren Darlehen	-	-	-	-	-	-
73 992	Deckung von Fehlbeträgen	-	-	-	-	-	-
74 990,991	übrige Ausg. d. Vermögenshaushalts	-	-	-	-	-	-
75 90,91,97, 99	sonst. Ausgaben des Vermögenshaushalts zusammen	275	254	589	596	339	-
76 9	Ausgaben des Vermögenshaushalts zusammen (Hauptgruppe 9)	2.642	3.996	3.997	1.382	1.461	-
77 4-9	Summe d. Ausgaben (Hauptgruppe 4-9)	16.320	17.437	17.762	15.512	16.000	-



Finanzplan 2026 - Modell 1 ENTWURF 2. Investitionen und Inv.förderungsmaßnahmen nach Aufgabenbereichen - Ausgaben -			Beträge in EUR (Tausend)					
			2025 4	2026 5	2027 6	2028 7	2029 8	Fi.Rest 9
01	00 - 08	Allgemeine Verwaltung	-	650	-	-	-	-
02	10 - 16	öffentliche Sicherheit und Ordnung	91	132	315	315	10	-
Schulen								
03	21	Grund- und Hauptschulen	15	20	-	-	25	-
04	22	Realschulen	-	-	-	-	-	-
05	23	Gymnasien, Kollegs (ohne berufliche Gymnasien)	-	-	-	-	-	-
06	24 - 26	Berufsbildende Schulen	-	-	-	-	-	-
07	27	Förderschulen	-	-	-	-	-	-
08	28	Gesamtschulen, Schulzentren	-	-	-	-	-	-
09	20, 29	Übriges	-	-	-	-	-	-
10	2	Einzelplan -2- Zusammen	15	20	-	-	25	-
Wissenschaft, Forschung, Kulturpflege								
11	31	Wissenschaft, Forschung	-	-	-	-	-	-
12	35	Volksbildung	-	-	-	-	-	-
13	30, 32-34 36, 37	Übriges	4	3	-	-	-	-
14	3	Einzelplan -3- Zusammen	4	3	-	-	-	-
Soziale Sicherung								
15	43, 46	Einrichtungen d. Sozialhilfe, Kriegsopferfürsorge u. Jugendhilfe	3	-	-	-	-	-
16	40-42, 44, 45, 47-49	Übriges	-	-	-	-	-	-
17	4	Einzelplan -4- zusammen	3	-	-	-	-	-
Gesundheit, Sport, Erholung								
18	51	Krankenhäuser	-	-	-	-	-	-
19	50, 54	Sonst. Einricht. d. Gesundheitswesens	-	-	-	-	-	-
20	55 - 57	Sport, Badeanstalten	10	17	-	270	-	-
11	58, 59	Übriges	-	-	-	-	-	-
22	5	Einzelplan -5- zusammen	10	17	-	270	-	-



Finanzplan 2026 - Modell 1 ENTWURF		2. Investitionen und Inv.förderungsmaßnahmen nach Aufgabenbereichen					Beträge in EUR (Tausend)		
		- Ausgaben -							
		2025	2026	2027	2028	2029	Fi.Rest		
		4	5	6	7	8	9		
		<u>Bau und Wohnungswesen, Verkehr</u>							
23	63 - 66	Straßen	606	1.793	1.340	30	720	-	
24	60-62, 67-69	Übriges	125	15	54	-	50	-	
25	6	Einzelplan -6- zusammen	731	1.808	1.394	30	770	-	
		<u>Öffentliche Einrichtungen, Wirtschaftsförderung</u>							
26	70,71	Abwasserbeseitigung	430	324	10	10	10	-	
27	72	Abfallbeseitigung	-	-	-	-	-	-	
28	73 - 79	Übriges	235	84	59	73	64	-	
29	7	Einzelplan -7- zusammen	666	408	69	83	74	-	
		<u>Wirtschaftliche Unternehmen, Allg. Grund- und Sondervermögen</u>							
30	80 - 87	Wirtschaftliche Unternehmen	836	705	1.391	88	243	-	
31	88, 89	Allg. Grund- und Sondervermögen	13	-	240	-	-	-	
32	8	Einzelplan -8- zusammen	849	705	1.631	88	243	-	
		<u>Gesamtzusammenstellung</u>							
33	0 - 8	Invest. und Invest.förderungs- maßnahmen (siehe lfd.Nr.65 Teil 1)	2.367	3.742	3.409	786	1.122	-	





HHSt.	Maßnahmen	2025		2026		2027		2028		2029	
		Einnahmen	Ausgaben	Einnahmen	Ausgaben	Einnahmen	Ausgaben	Einnahmen	Ausgaben	Einnahmen	Ausgaben
	<b>Tiefbaumaßnahmen</b>										
	<b>a) Allgemeines</b>										
0600.3610/.9450	Rathaus-Außenanlagen			520.000	650.000						
1400.9810	Geschiebesperre Hammersbach						315.000		315.000		
6100.3610/.9590	Städtebauliche Planungen					40.000	50.000			40.000	50.000
6300.9321	Straßengrunderwerb				9.000						
6350.9350	Regenwasserkanal-Kataster		30.000								
6480.9500	Brücken- und Ingenieurbauwerke		77.000								
6709.9500	Straßenbeleuchtung Zebrastreifen				15.000						
7000./8151.9500	div. Hausanschlüsse	15.000	20.000	20.000	20.000	20.000	20.000	20.000	20.000	20.000	20.000
7000.9500	Kanal-San.konzept/-umsetzung		330.400		18.000						
8180.3610/.9500	Breitbandausbau	103.500	41.500			600.300	667.100				
	<b>b) Alpspitzstraße/Stepbergweg</b>										
6300.3610/.9505	Straßenbau		77.800	482.800	437.600						
6350.3610/.9505	Regenwasserkanalbau			263.900	659.800						
7000.3610/.9505	Schmutzwasserkanalbau			98.000	244.900						
8151.3610/.9505	Wasserleitungsbau			161.800	404.300						
	<b>c) Am Krepbach</b>										
6300.3610/.9507	Fahrbahnsanierung/RW-Kanal				90.000						
7000.3610/.9507	Schmutzwasserkanalbau		10.000								
8151.3610/.9507	Wasserleitungsbau	88.000	10.000								
	<b>d) Bruckweg</b>										
6300.9501	Straßenbau		57.500								
	<b>e) Eibseestraße</b>										
8151.3610/.9500	Wasserleitungsbau	90.000	185.000								
	<b>f) Friedhof</b>										
7500.9500	Außenanlagen (Mauern, Treppen)		45.800		5.000						
	<b>g) Griesener Straße</b>										
7000.3610/.9519	Schmutzwasserkanalbau		80.000		50.000						
8151.3610/.9519	Wasserleitungsbau	180.000	80.000		50.000						
	<b>h) Ortsteil Hammersbach</b>										
6480.9513	Brücke Kreuzeckweg - Planung										15.000
8151.9513	Wasserleitung - 2. Achse										15.000



HHSt.	Maßnahmen	2025		2026		2027		2028		2029	
		Einnahmen	Ausgaben	Einnahmen	Ausgaben	Einnahmen	Ausgaben	Einnahmen	Ausgaben	Einnahmen	Ausgaben
	<u>i) Oberer Dorfplatz</u>										
6300.3611/.9503	Städtebauliche Sanierung			84.700	300.000						
6300.9500	Asphalt. Waxenstein-/Zugspitzstr.		117.300		179.000						
	<u>j) Kramergasse</u>										
6300.3610/.9504	Straßenbau		77.800		40.000		450.000				
6350.3610/.9504	Regenwasserkanalbau					210.000	535.000				
7000.3610/.9504	Schmutzwasserkanalbau										
8151.3610/.9504	Wasserleitungsbau					60.000	150.000				
	<u>k) Zierwaldweg</u>										
6300.9321	Grundstückserwerb		11.300								
6300.3520/.9509	Straßensanierung		45.300								
	<u>l) Waxensteinstraße/Gumpenau</u>										
6300.3610/.9500	Städtebauliche Sanierung					315.000	350.000				
	<u>m) Zugspitzstraße</u>										
6300.3610/.9506	Straßensanierung				30.000				25.000	100.000	500.000
6350.9506	Regenwasserkanalbau										200.000
7000.3610/.9506	Schmutzwasserkanalbau										
8151.3610/.9506	Wasserleitungsbau									60.000	150.000
6300.9321	Grundstückserwerb		20.000								
	<b>Sonstiges</b>										
	<u>a) Verkehrsüberwachung</u>										
1122.9350	Geschwindigkeitsmessanlagen		5.600								
	<u>b) Feuerwehr</u>										
1300.3610/.9350	Feuerwehrfahrzeug MZF 11/1	23.400	80.000	2.900	80.000						
	Feuerwehrfahrzeug HLF										10.000
	div. Gegenstände				7.500						
	<u>c) Rettungsdienst</u>										
1600.9870	Zuschuss HvO-Fahrzeug		5.000								
	<u>d) Volksschule</u>										
2110.3610/.9350	div. Gegenstände		1.000	10.900	12.400						
	<u>e) Wohnungsbauförderung</u>										
6200.3400/.9xxx	Rückabwicklung Einheim.modell					424.000	4.000				



HHSt.	Maßnahmen	2025		2026		2027		2028		2029	
		Einnahmen	Ausgaben	Einnahmen	Ausgaben	Einnahmen	Ausgaben	Einnahmen	Ausgaben	Einnahmen	Ausgaben
	f) <u>Gemeindestraße/-wege</u>										
6300./8611.9xxx	Salzsilos für Winterdienst		35.800								
	g) <u>Straßenbeleuchtung</u>										
6709.3610/.9500	Umrüstung auf LED	92.300	124.600								
	h) <u>Bauhof</u>										
7700./8611.3610	RÖFE-Zuwendung			108.600							
7700./8611.9300	Leasing/Mietkauf Fahrzeuge		76.600		128.200		108.100		96.800		98.000
7700./8611.9350	Geräte/Maschinen	70.000	134.800				10.000		50.000		30.000
	i) <u>Förderung ÖPNV</u>										
7920.9500	Fahrgastanzeiger Eibsee		15.000								
	j) <u>Wasserversorgung</u>										
8151.9300	Leasing/Mietkauf				2.200		4.300		4.300		4.300
8151.9350	Geräte/Maschinen		2.200		10.000						
	k) <u>Kurbetriebe</u>										
7900.3610/.9590	Tourismuskonzept				15.000						
7900.9350	Weihnachtsbeleuchtung		4.500								
8602.9350	div. Gegenstände		28.500								
8622.9350	Zugspitzbad - Geräte/Maschinen		5.000		5.000						
	l) <u>Parkplätze P1-P5</u>										
8710.9600	Parkscheinautomaten		9.600								
	m) <u>Allg. Grundvermögen</u>										
8800.3400/.9590	Grundstücksverkauf Schönangerstr.					1.200.000	240.000				
	<b>Ausgleich Vermögenshaushalt:</b>										
9101.3100	Rücklagenentnahme	932.900		1.700.200						132.200	
9101.9100	Rücklagenzuführung						334.500		254.100		
9119.3110	Rücklagenentnahme (Kanal)	160.000									
9119.9110	Rücklagenzuführung (Kanal)		15.800		15.800		15.800		15.800		15.800
9100.3776	Kreditaufnahme										
9100.3777	Kreditaufnahme -Kanal-										
9100.3778	Kreditaufnahme -Wasser-										
9161.3000	Zuführung vom VerwHH	629.300		248.600		569.600		895.200		988.200	
9161.9000	Zuführung zum VerwHH										



## Übersicht

### über die aus Verpflichtungsermächtigungen voraussichtlich fällig werdenden Ausgaben

Verpflichtungsermächtigung im Haushaltsplan des Jahres:	Voraussichtlich fällige Ausgaben in 1.000 Euro			
	2027	2028	2029	2030
2026	0	0	0	0
2027	0	0	0	0
2028	0	0	0	0
2029	0	0	0	0
<b>Summe</b>	<b>0</b>	<b>0</b>	<b>0</b>	<b>0</b>
<b>Nachrichtlich</b> im Finanzplan vorgesehene Kreditaufnahmen	0	0	0	0





**Übersicht**  
**über den voraussichtlichen Stand der Schulden 2026**  
in 1.000 Euro

Art	Stand zu Beginn des Vorjahres <sup>1</sup>	Stand zu Beginn des Haushaltsjahres <sup>2</sup>	Zugang <sup>3</sup>	Voraussichtliche Tilgung/Abgang	Stand nach Ablauf des Haushaltsjahres
1. Schulden aus Krediten von/vom					
1.1 Bund, LAF, ERP-Sondervermögen					
1.2 Land					
1.3 Gemeinden und Gemeindeverbänden					
1.4 Zweckverbänden u. dgl.					
1.5 sonstigen öffentlichen Bereich					
1.6 Kreditmarkt	3.160	5.086	600	238	5.448
<b>Summe 1</b>	<b>3.160</b>	<b>5.086</b>	<b>600</b>	<b>238</b>	<b>5.448</b>
davon entfallen auf Maßnahmen, die überwiegend aus Entgelten Dritter finanziert werden (Anlage 4 zu § 5 KommHV-Kameralistik - AllgZVKommGrPI-Nr. 3.3)					
- Wasserversorgung	2.658	2.676	0	189	2.487
- Schmutzwasserkanal	71	634	0	8	626
2. Innere Darlehen aus Sonderrücklagen					
3. Äußere Kassenkredite					
	Zahlungen im Vorjahr	Voraussichtl. Zahlungen im Haushaltsjahr			
4. Belastungen aus Rechtsgeschäften, die Kreditaufnahmen wirtschaftlich gleichkommen					

**Nachrichtlich**

Pro-Kopf-Verschuldung

Einwohner:	3.500 (Stand: 30.06.2025)
01.01.2025	902,86 €
01.01.2026	1.453,14 €
31.12.2026	1.556,57 €

<sup>1</sup> Stand zum 31.12.2024 lt. Jahresrechnung 2024<sup>2</sup> Stand zum 31.12.2025 lt. Jahresrechnung 2025<sup>3</sup> inkl. Haushaltsreste





**Übersicht**  
**über den voraussichtlichen Stand der Rücklagen 2026**  
in 1.000 Euro

Art	Stand zu Beginn des Vorjahres <sup>1</sup>	Stand zu Beginn des Haushaltsjahres <sup>2</sup>	Zugänge nach dem Haushaltsplan	Abgänge nach dem Haushaltsplan	Voraussichtl. Stand am Ende des Haushaltsjahres
1. Allgemeine Rücklage	3.543	2.235	0	1.700	535
2. Sonderrücklagen					
2.1 Abwasserbeseitigung	178	18	15	0	33
2.2 Wasserversorgung					
2.3 Friedhof					
2.9 Summe 2	178	18	15	0	33

**Nachrichtlich**

Ausgaben des Verwaltungshaushalts der letzten 3 Jahre in 1.000 EUR

2023	12.254
2024	13.855
2025	13.677

Durchschnitt der letzten 3 Jahre 13.262  
hiervon 1 v. H. (=Mindestrücklage) 133

<sup>1</sup> Stand zum 31.12.2023 lt. Jahresrechnung 2023

<sup>2</sup> Stand zum 31.12.2024 lt. Jahresrechnung 2024





**Übersicht**  
über die im Finanzplanungszeitraum gültigen Kreditermächtigungen aus den Vorjahren und deren Inanspruchnahmen  
in 1.000 Euro

	Kredit- ermächtigung lt. HH-Satzung	Vorjahre			nicht in Anspruch genommene, gültige Krediter- mächtigungen aus Vorjahren	aktuelles HHJ		Folgejahre			endgültig verfallend nach Ablauf der Gültigkeits- dauer	
		tatsächliche Inanspruchnahme				Kredit- ermächtigung insgesamt	geplante Inanspruch- nahme	geplante Inanspruchnahme				
		2023	2024	2025				2027	2028	2029		
	1	2	3	4	5	6	7	8	9	10	11	
2023	785			785	0	680					0	
2024	2.200			1.520	680							0
2025	0				0		600					80
2026						600						
2027								0				
2028									0			
2029										0		
<b>Summen:</b>	<b>2.985</b>	<b>0</b>	<b>0</b>	<b>2.305</b>	<b>680</b>		<b>600</b>	<b>0</b>	<b>0</b>	<b>0</b>	<b>80</b>	

**Nachrichtlich**

Übersicht über die aus Vorjahren übertragenen Haushaltsreste für Einnahmen aus der Aufnahme von Krediten - in 1.000 Euro -

Nr.	Unterabschnitt	Untergruppe	Übertrag aus Vorjahren auf das aktuelle Haushaltsjahr
1.	9100	3776	600
		<b>Summe:</b>	<b>600</b>





## Übersicht über die für das Jahr 2025 gebildeten Haushaltsreste

in EUR

HHSt.	HER	HAR	Verwendungszweck
<b>IN ABGANG</b>			
4640.3610	-81.000		BV: Kita - Zuwendung
6300.9501		-19.200	BV: Bruckweg - Deckschicht
6300.9503		-65,41	BV: Oberer Dorfplatz; 3. BA
6300.9507		-63,66	BV: Am Krepbach - Straßenvollausbau
8180.3610	-103.500		Breitbandausbau - BayGibitR-Zuwendung
8180.9500		-41.547,8	Breitbandausbau
8151.9519		-3,25	BV: Griesener Straße - Wasserleitungsbau
<b>ÜBERTRAGEN</b>			
1300.3610	11.000		Feuerwehr - Zuwendung Digitale Alarmierung
6300.3611	816.800		BV: Oberer Dorfplatz; 3. BA - Städtebauförderung
6300.9503		673.500	BV: Oberer Dorfplatz; 3. BA
6300.9507		113.900	BV: Am Krepbach - Straßenvollausbau
6709.9507		36.000	BV: Am Krepbach - Straßenbeleuchtung
8151.9519		28.600	BV: Griesener Straße - Wasserleitungsbau
9100.3776	600.000		BV: Rathaus-Sanierung - Kreditaufnahme
9100.3777	575.000		Kreditaufnahme "Griesener Straße - Kanalbau"
9100.3778	210.000		Kreditaufnahme "Griesener Straße - Wasserversorgung"
<b>NEU</b>			
0600.3610	4.392.000		BV: Rathaus-Sanierung - div. Zuwendungen
0600.9350		189.000	BV: Rathaus-Sanierung - Bewegl. Anlagevermögen
0600.9450		6.051.500	BV: Rathaus-Sanierung - Baumaßnahmen
1300.3610	10.000		Feuerwehr - Zuwendung Digitale Alarmierung
	15.000		Feuerwehr - Zuwendung Hilfeleistungssatz
1300.9450		58.000	Feuerwehr - Notstromversorgung
3410.9350		2.600	Wiesheiland-Stele
4600.9550		7.200	Spielplatz - Sandkasten
6100.3610	18.000		Städtebau - Untersuchung Umfeld BZB-Bahnhof - Zuwendung
	27.000		Städtebau - Umgestaltung Waxensteinstraße - Zuwendung



HHSt.	HER	HAR	Verwendungszweck
6100.9590		30.000	Städtebau - Untersuchung Umfeld BZB-Bahnhof
		45.000	Städtebau - Umgestaltung Waxensteinstraße
6300.3611	110.300		BV: Oberer Dorfplatz; 2. BA - Städtebauförderung
6300.9321		71.500	Grundstückserwerb Zierwaldweg
6300.9500		118.200	BV: Waxenstein-/Zugspitzstraße - Asphaltierung
6300.9502		20.000	BV: An der Wies - Straßenvollausbau
6300.9503		260.000	BV: Oberer Dorfplatz; 3. BA
6300.9507		125.000	BV: Am Krepbach - Straßenvollausbau
6300.9519		124.100	BV: Griesener Straße - Gehsteigbau
7000.9500		213.600	Kanalsanierung (xxxx2020/2021)
7000.9519		18.300	BV: Griesener Straße - Kanalbau
7900.9590		14.800	Tourismuskonzept-Erstellung
8105.9600		150.000	Feuerwehrgebäude - PV-Anlage
8151.9450		7.500	Wasserwerk - Materiallager-Dacherneuerung
8611.9550		8.000	Spielplatz - Sandkasten
8622.9450		53.000	Zugspitzbad-Neubau - Planungsleistungen
8710.3610	154.400		BV: P2-Hammersbach-Toilette - Zuwendung
8710.9450		266.400	BV: P2-Hammersbach-Toilette
	6.939.500	8.685.700	



**Beteiligungsbericht**  
**"Ammer-Loisach-Energie GmbH"**  
 der Gemeinde Grainau nach Art. 94 Abs. 3 GO  
 zum Geschäftsjahr 2024

Geschäftssitz	<b>Ludwig-Thoma-Straße 10 82487 Oberammergau</b>
Rechtsform	<b>GmbH</b>
Gründung	<b>Juli 2013</b>

### I. Erfüllung des öffentlichen Zwecks

**Gegenstand des Unternehmens ist die Erzeugung, die Verteilung und der Verkauf von Elektrizität an gewerbliche und private Kunden und andere Letztverbraucher. Dies umfasst unter anderem auch die Energieerzeugung vor Ort und einen etwaigen Netzbetrieb. Die Erzeugung und der Verkauf von Elektrizität dürfen einen Umfang nicht übersteigen, der dem Bedarf der Gemeinden, die Gesellschafter der Gesellschaft sind, entspricht.**

### II. Beteiligungsverhältnisse

Stammkapital **EUR 275.000**

Gesellschafter	Name	Anteil Stammkapital	
		in v. H.	in EUR
	Gemeinde Grainau	<b>9,09</b>	<b>25.000</b>
	Energie Südbayern GmbH	<b>9,09</b>	<b>25.000</b>
	Gemeinde Bad Bayersoien	<b>9,09</b>	<b>25.000</b>
	Gemeinde Bad Kohlgrub	<b>9,09</b>	<b>25.000</b>
	Gemeinde Ettal	<b>9,09</b>	<b>25.000</b>
	Gemeinde Eschenlohe	<b>9,09</b>	<b>25.000</b>
	Gemeinde Oberau	<b>9,09</b>	<b>25.000</b>
	Gemeinde Oberammergau	<b>9,09</b>	<b>25.000</b>
	Gemeinde Saulgrub	<b>9,09</b>	<b>25.000</b>
	Gemeinde Schwaigen	<b>9,09</b>	<b>25.000</b>
	Gemeinde Unterammergau	<b>9,09</b>	<b>25.000</b>

./.



### III. Zusammensetzung der Organe der Gesellschaft

- Gesellschafterversammlung
- Aufsichtsrat            **Andreas Rödl, Vorsitzender**            **1. Bgm. Gde. Oberammergau**  
                                 **Marcus Böske, stellv. Vorsitzender**   **Sprecher der ESB**  
                                 **Stephan Märkl**                                **1. Bgm. Gde. Grainau**  
                                 **Peter Imminger**                              **1. Bgm. Gde. Oberau**  
                                 **Rupert Speer**                                 **1. Bgm. Gde. Saulgrub**
- Geschäftsführung **Arno Nunn**                                **Bürgermeister a. D.**  
                                 **Jürgen Hitz**                                       **Hauptabteilungsleiter**  
                                     **Handel/Vertrieb der ESB**

### IV. Bezüge der einzelnen Mitglieder geschäftsführenden Unternehmensorgans

*Auf einen Ausweis der Vergütung der Geschäftsleitung und des Aufsichtsrats wird gemäß der Erleichterungsvorschrift für kleine Kapitalgesellschaften nach § 286 Abs. 4 HGB verzichtet.*

### V. Ertragslage lt. Gewinn- und Verlustrechnung

	2024 <i>in 1.000 EUR</i>	2023 <i>in 1.000 EUR</i>
1. Umsatzerlöse	11.720	10.948
2. Sonstige betriebliche Erträge	45	75
3. Summe der betrieblichen Erträge	<b>11.765</b>	<b>11.023</b>
4. Materialaufwand	10.624	9.953
5. Personalaufwand	101	109
6. Abschreibungen	141	117
7. Sonstige betriebliche Aufwendungen	435	399
8. Zinsen und ähnliche Aufwendungen	-10	3
9. Summe der betrieblichen Aufwendungen	<b>11.291</b>	<b>10.581</b>
10. Betriebsergebnis	<b>474</b>	<b>442</b>
11. Steuern vom Einkommen und vom Ertrag	164	137
12. Jahresfehlbetrag bzw. Überschuss	<b>310</b>	<b>305</b>

### VI. Kreditaufnahmen

*[entfällt]*



**Beteiligungsbericht**  
**"Betriebsgesellschaft Umweltforschungsstation Schneefernerhaus GmbH"**  
 der Gemeinde Grainau nach Art. 94 Abs. 3 GO  
 zum Geschäftsjahr 2024

Geschäftssitz      **Zugspitze 5**  
                           **82475 Zugspitze**

Rechtsform         **GmbH**

Gründung            **Dezember 1995**

#### I. Erfüllung des öffentlichen Zwecks

**Gegenstand der Gesellschaft ist der Betrieb und Unterhalt einer hochalpinen Forschungsstation für Zwecke der Klimaforschung, der atmosphärischen Grundlagen- und Angewandten Forschung und der damit verwandten umweltrelevanten Disziplinen.**

#### II. Beteiligungsverhältnisse

Stammkapital       **EUR 31.200**

Gesellschafter

<i>Name</i>	<i>Anteil Stammkapital</i>	
	<i>in v. H.</i>	<i>in EUR</i>
Gemeinde Grainau	<b>8,33</b>	<b>2.600</b>
Freistaat Bayern	<b>75</b>	<b>23.400</b>
Markt Garmisch-Partenk.	<b>8,33</b>	<b>2.600</b>
Landkreis Garmisch-Partenk.	<b>8,33</b>	<b>2.600</b>

#### III. Zusammensetzung der Organe der Gesellschaft

- Gesellschafterversammlung
- Geschäftsführung **Peter Marton**

#### IV. Bezüge der einzelnen Mitglieder geschäftsführenden Unternehmensorgans

*Auf die Angabe der Geschäftsführerbezüge nach § 285 Nr. 9 a HGB wurde gemäß § 286 Abs. 4 HGB verzichtet.*

./.

**V. Ertragslage lt. Gewinn- und Verlustrechnung**

	2024 in EUR	2023 in EUR
1. Umsatzerlöse	1.679.999,39	1.373.853,45
2. Erhöhung/Minderung des Bestands an unfertigen Leistungen	89.783,89	-205.523,62
3. Sonstige betriebliche Erträge	559.028,00	582.977,36
4. Summe der betrieblichen Erträge	<b>2.328.811,28</b>	<b>1.751.307,19</b>
5. Personalaufwand	786.356,68	722.835,93
6. Abschreibungen	47.330,73	0,00
7. Sonstige betriebliche Aufwendungen	1.494.731,62	1.027.998,33
8. sonstige Zinsen und ähnliche Erträge	0,00	0,00
9. Zinsen und ähnliche Aufwendungen	382,25	472,93
10. Summe der betrieblichen Aufwendungen	<b>2.328.801,28</b>	<b>1.751.307,19</b>
11. Ergebnis der gewöhnlichen Geschäftstätigkeit	<b>10,00</b>	<b>0,00</b>
12. Sonstige Steuern	10,00	0,00
13. Jahresüberschuss	<b>0,00</b>	<b>0,00</b>

**VI. Kreditaufnahmen**

[entfällt]



**Beteiligungsbericht**  
**"Zugspitz Region GmbH"**  
 der Gemeinde Grainau nach Art. 94 Abs. 3 GO  
 zum Geschäftsjahr 2024

Geschäftssitz **Burgstraße 15**  
**82467 Garmisch-Partenkirchen**

Rechtsform **GmbH**

Gründung **Juni 2010**

### I. Erfüllung des öffentlichen Zwecks

**Zweck der Gesellschaft ist es, die wirtschaftliche, soziale und ökologische Entwicklung im Landkreis Garmisch-Partenkirchen zu fördern.**

### II. Beteiligungsverhältnisse

Stammkapital **EUR 100.000**

Gesellschafter	Name	Anteil Stammkapital	
		in v. H.	in EUR
	Gemeinde Grainau	<b>1,38</b>	<b>1.380</b>
	Landkreis Garmisch-Partenk.	<b>42,00</b>	<b>42.000</b>
	Gemeinde Bad Bayersoien	<b>0,45</b>	<b>450</b>
	Gemeinde Bad Kohlgrub	<b>0,94</b>	<b>940</b>
	Gemeinde Ettal	<b>0,31</b>	<b>306</b>
	Gemeinde Farchant	<b>1,40</b>	<b>1.397</b>
	Markt Garmisch-Partenkircher	<b>9,92</b>	<b>9.920</b>
	Gemeinde Großweil	<b>0,54</b>	<b>539</b>
	Gemeinde Krün	<b>0,73</b>	<b>733</b>
	Markt Mittenwald	<b>2,89</b>	<b>2.889</b>
	Markt Murnau am Staffelsee	<b>4,64</b>	<b>4.638</b>
	Gemeinde Oberammergau	<b>2,01</b>	<b>2.005</b>
	Gemeinde Oberau	<b>1,16</b>	<b>1.156</b>
	Gemeinde Eschenlohe	<b>0,60</b>	<b>601</b>
	Gemeinde Ohlstadt	<b>1,25</b>	<b>1.251</b>
	Gemeinde Riegsee	<b>0,45</b>	<b>446</b>
	Gemeinde Saulgrub	<b>0,64</b>	<b>641</b>
	Gemeinde Schwaigen	<b>0,23</b>	<b>234</b>
	Gemeinde Seehausen/Staffel.	<b>0,96</b>	<b>956</b>
	Gemeinde Spatzenhäuser	<b>0,30</b>	<b>298</b>
	Gemeinde Uffing/Staffelsee	<b>1,13</b>	<b>1.127</b>
	Gemeinde Unterammergau	<b>0,56</b>	<b>561</b>

./.



Gemeinde Wallgau	<b>0,53</b>	<b>532</b>
Kreissparkasse Garmisch-P.	<b>7,00</b>	<b>7.000</b>
IHK für München u. Oberbay.	<b>4,00</b>	<b>4.000</b>
Lebenslust Ga.-Pa. e. V.	<b>2,00</b>	<b>2.000</b>
Unternehmer im Lkr. GAP e.V	<b>2,00</b>	<b>2.000</b>
HWK für München u. Oberbay	<b>4,00</b>	<b>4.000</b>
VR-Bank Werdenfels	<b>4,00</b>	<b>4.000</b>
Klinikum Garmisch-Partenk.	<b>2,00</b>	<b>2.000</b>

### III. Zusammensetzung der Organe der Gesellschaft

- Gesellschafterversammlung

- Aufsichtsrat
 

<b>Anton Speer, Landrat</b>		<b>Landkreis/Vorsitzender</b>
<b>Peter Imminger, 1. Bgm.</b>		<b>Oberes Loisachtal</b>
<b>Enrico Corongui, 1. Bgm.</b>		<b>Oberes Isartal</b>
<b>Franz Degele, 1. Bgm.</b>		<b>Ammergauer Alpen</b>
<b>Rolf Beuting, 1. Bgm.</b>		<b>Blaues Land</b>
<b>Elisabeth Koch, 1. Bgm.</b>		<b>Markt Garmisch-Partenkirchen</b>
<b>Markus Lanz, Vorstandsvorsitzender</b>		<b>Sparkasse Oberland</b>
<b>Martin Jocher, Vorstandsvorsitzender</b>		<b>VR-Bank Werdenfels</b>

- Geschäftsführung
 

<b>Sebastian Kramer</b>		<b>Wirtschaftsförderer Lkr. GAP</b>
<b>Günther Hopfensperger</b>		<b>Verwaltungsbeamter</b>

### IV. Bezüge der einzelnen Mitglieder geschäftsführenden Unternehmensorgans

Auf die Angabe der Geschäftsführerbezüge nach § 285 Nr. 9 a HGB wurde gemäß § 286 Abs. 4 HGB verzichtet.

### V. Ertragslage lt. Gewinn- und Verlustrechnung

	2024 <i>in EUR</i>	2023 <i>in EUR</i>
1. Rohergebnis (Umsätze abzgl. Materialaufwand)	<b>-359.909,71</b>	<b>-500.249,19</b>
2. Personalaufwand	705.519,30	614.823,55
3. Abschreibungen	9.565,78	4.788,09
4. Sonstige betriebliche Aufwendungen	288.018,06	260.612,10
5. Zinsergebnis		
6. Summe der betrieblichen Aufwendungen	<b>1.003.103,14</b>	<b>880.223,74</b>
7. Ergebnis der gewöhnlichen Geschäftstätigkeit	<b>-1.363.012,85</b>	<b>-1.380.472,93</b>
8. Steuern	26,44	47,16
9. Verlustübernahme des Landkreises	1.363.039,29	1.380.520,09
10. Jahresüberschuss	<b>0,00</b>	<b>0,00</b>

### VI. Kreditaufnahmen [entfällt]